

HUR UNGA SER PÅ LULEÅ SOM BOSTADSORT

Vinter AB

Ipsos:

Fredrik Borg

GAME CHANGERS



INNEHÅLL

1. Sammanfattning och metod
2. Huvudsakliga resultat
3. Utflyttade, Inflyttade, Luleåbor sedan 10 år - jämförelser
4. Kön, ålder, studenter, föräldrar - jämförelser

SAMMANFATTNING

1

Sammanfattande resultat, bakgrund
och metod.

TILLGÅNGEN TILL ARBETEN OCH BOSTÄDER ÄR UTMANINGAR FÖR LULEÅ MEN BOSTADSSITUATIONEN HAR DOCK FÖRBÄTTRATS NÅGOT DET SENASTE ÅRET

Sammanfattning

I denna undersökningar har unga (18-35 år) med anknytning till Luleå fått ta ställning till hur viktiga ett antal påståenden är angående val av bostadsort.

De viktigaste aspekterna vid val av bostadsort är:

- *Det är tryggt där jag bor*
- *Platsen präglas av jämställdhet och öppenhet*
- *En känsla av att platsen utvecklas positivt*
- *Lätt att hitta intressanta jobb*

Men även följande två områden är viktiga för många:

- *Goda kommunikationer till och från platsen*
- *Nära till naturen*

Det är framförallt närheten till naturen och tryggheten som är Luleås styrkor då dessa frågor är viktiga vid val av bostadsort och dessutom stämmer bra in på de ungas bild av staden. Gällande trygghet är det dock något fler som tycker att det är viktigt vid val av bostadsort än som tycker att det stämmer in på Luleå.

Andra aspekter som stämmer bra in på Luleå är att staden har ett bra utbud av universitets- och högskoleutbildningar och stort utbud av idrott, det är dock bara hälften av de svarande som tycker att dessa saker är viktiga vid val av bostadsort.

Den fråga där det är störst skillnad mellan bilden av Luleå och vad som är viktigt vid val av bostadsort är avseende hur lätt det är att hitta intressanta jobb. Det finns således en stor negativ balans för denna fråga. Det finns också en nästan lika stor obalans gällande hur lätt det är att få bostad.

Undersökningen har tittat på tre målgrupper, nyligen inflyttade till Luleå, nyligen utflyttade från Luleå samt Luleåbor sedan 10 år eller mer. Alla i åldersgruppen 18-35 år.

Utflyttade:

I denna grupp är det en mycket stor andel som tycker att det är viktigt att kunna hitta intressanta jobb vid val av bostadsort men få tycker att det stämmer in på Luleå. Obalansen för denna fråga är något högre för utflyttade än för övriga grupper men det senaste året har det blivit ett större problem även för de övriga två grupperna.

Inflyttade:

För de inflyttade är det likt övriga grupper frågan om jobb som har störst negativ balans, problemet har dessutom ökat sedan förra året. Även "lätt att få bostad" har en stor negativ balans. Tidigare år har andelen som tycker att det är lätt att få bostad ökat men i år har detta svängt och det är förre som tycker att det är lätt att få bostad.

Luleåbor sedan 10 år eller mer

För de som har bott i Luleå minst 10 år är det fortsatt "lätt att få bostad" som är den största utmaningen, följt av hitta intressanta jobb. Denna grupp har också en stor negativ balans gällande "en känsla av att platsen utvecklas positivt". Bland de som har bott i Luleå i 10 år eller mer är det fler som har barn vilket gör att bra grundskola, barnomsorg och närhet till släkt och vänner är viktigare.

OM UNDERSÖKNINGEN

BAKGRUND

Ipsos har sedan 2017 på uppdrag av Vinter AB undersökt vad unga anser vara viktigt vid val av bostadsort och hur väl det överensstämmer med deras uppfattning om Luleå. I undersökningen görs jämförelser mellan de nyligen inflyttade, utflyttade och de som bott i Luleå under en längre period. Vidare görs jämförelser mellan kön, ålder, mellan föräldrar och icke-föräldrar samt studenter och icke-studerande. Syftet är att utröna vad som kan göra Luleå till en mer attraktiv bostadsort för unga.

METOD

Totalt genomfördes 602 telefonintervjuer

14 sept – 13 okt 2021

URVAL

Undersökningen riktade sig till individer i åldern **18-35 år** och har tre målgrupper:

Nyligen (sedan 2017) **inflyttade** till Luleå kommun – 200 intervjuer

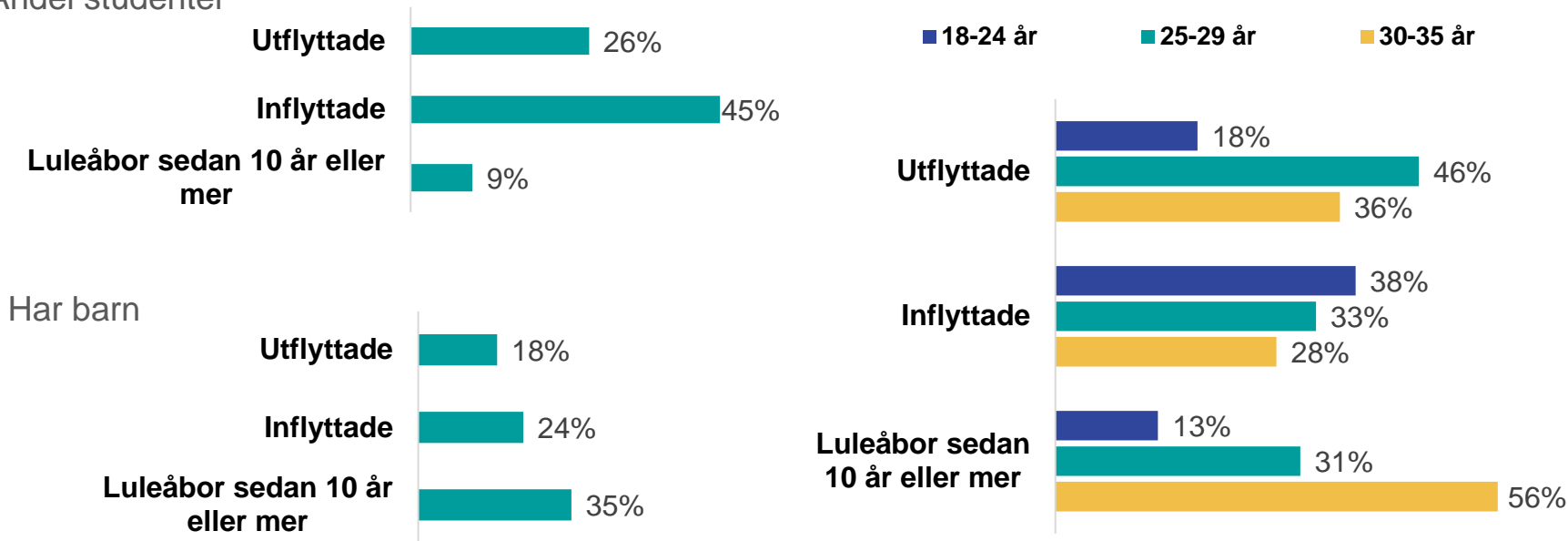
Nyligen (sedan 2017) **utflyttade** från Luleå kommun – 200 intervjuer

Luleåbor som bott i Luleå **10 år eller mer** – 202 intervjuer

BAKGRUNDSINFORMATION

Målgrupperna efter demografi

Andel studenter

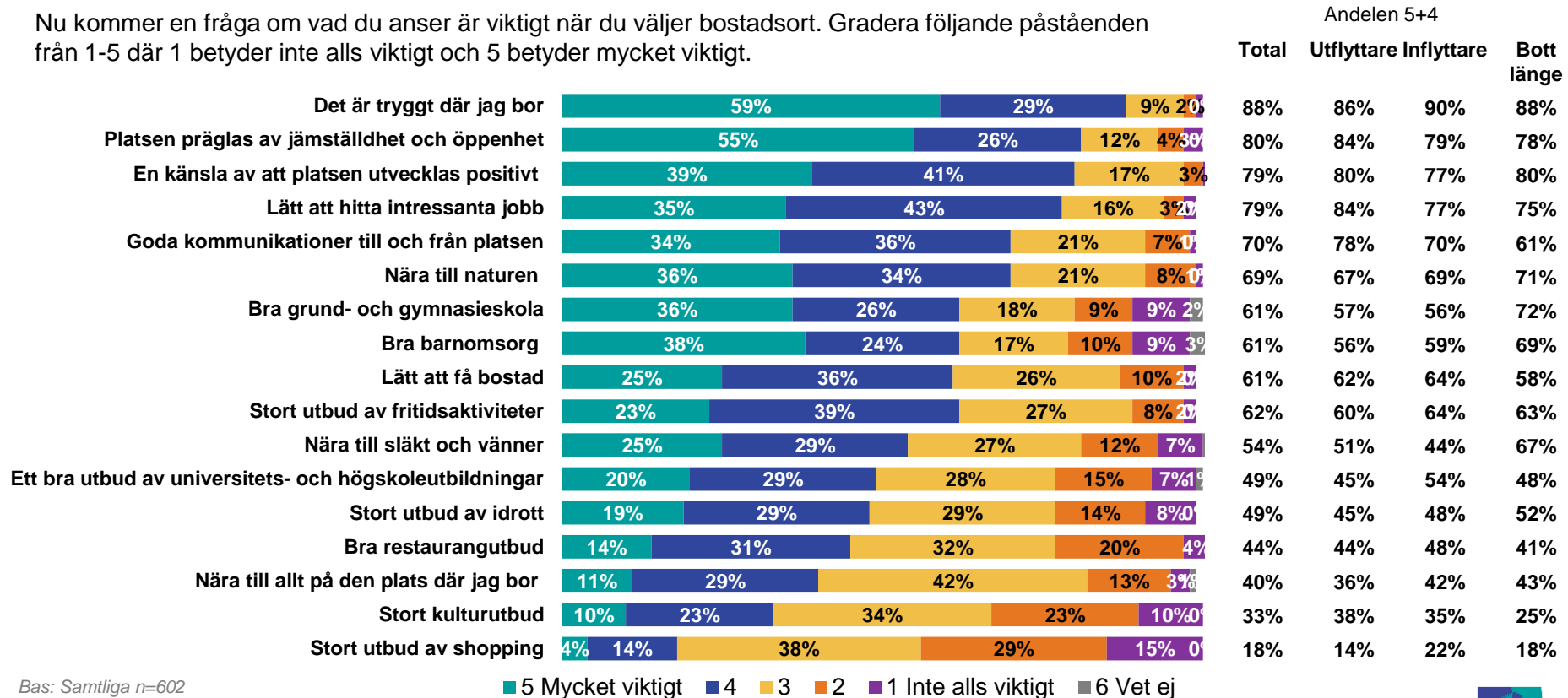


HUVUDSAKLIGA RESULTAT

2

TRYGGHET, JÄMSTÄLLDHET OCH ÖPPENHET SAMT EN POSITIV UTVECKLING ÄR FORTSATT VIKTIGAST VID VAL AV BOSTADSORT

Nu kommer en fråga om vad du anser är viktigt när du väljer bostadsort. Gradera följande påståenden från 1-5 där 1 betyder inte alls viktigt och 5 betyder mycket viktigt.



Bas: Samtliga n=602

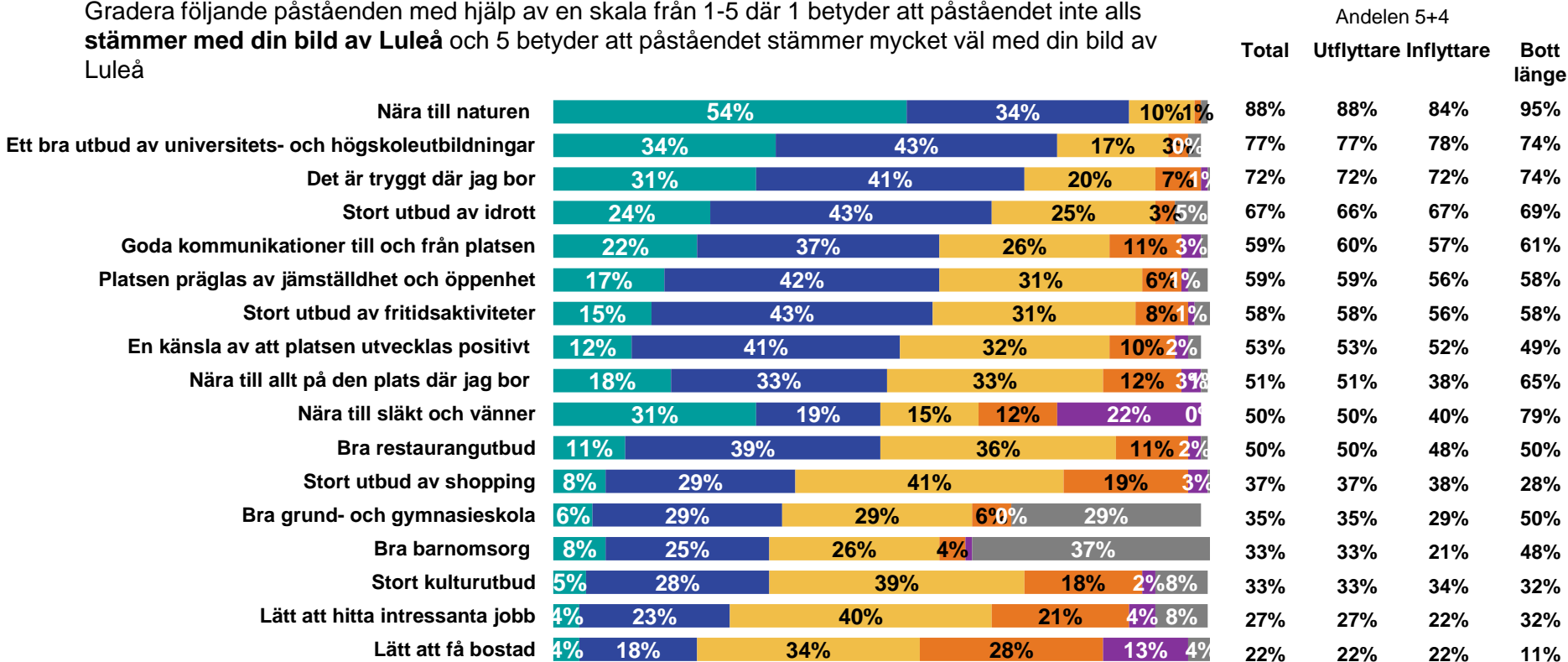
© Ipsos

■ 5 Mycket viktigt ■ 4 ■ 3 ■ 2 ■ 1 Inte alls viktigt ■ 6 Vet ej



NÄRHET TILL NATUREN, BRA HÖGSKOLEUTBILDNINGAR OCH TRYGGHET ÄR ÄVEN I ÅR DET SOM STARKAST FÖRKNIPPAS MED LULEÅ

Gradera följande påståenden med hjälp av en skala från 1-5 där 1 betyder att påståendet inte alls **stämmer med din bild av Luleå** och 5 betyder att påståendet stämmer mycket väl med din bild av Luleå



Bas: Samtliga n=602

© Ipsos

■ 5 Stämmer mycket väl med din bild av Luleå ■ 4 ■ 3 ■ 2 ■ 1 Stämmer inte alls med din bild av Luleå ■ 6 Vet ej



DE SOM HAR FLYTTAT FRÅN LULEÅ TYCKER DET ÄR VIKTIGT MED INTRESSANTA JOBB OCH GODA KOMMUNIKATIONER. DE SOM BOTT LÄNGRE I LULEÅ VÄRDERAR NÄRHET TILL SLÄKT OCH BRA BARNOMSORG SOM VIKTIGT.

Viktigt vid val av bostadsort

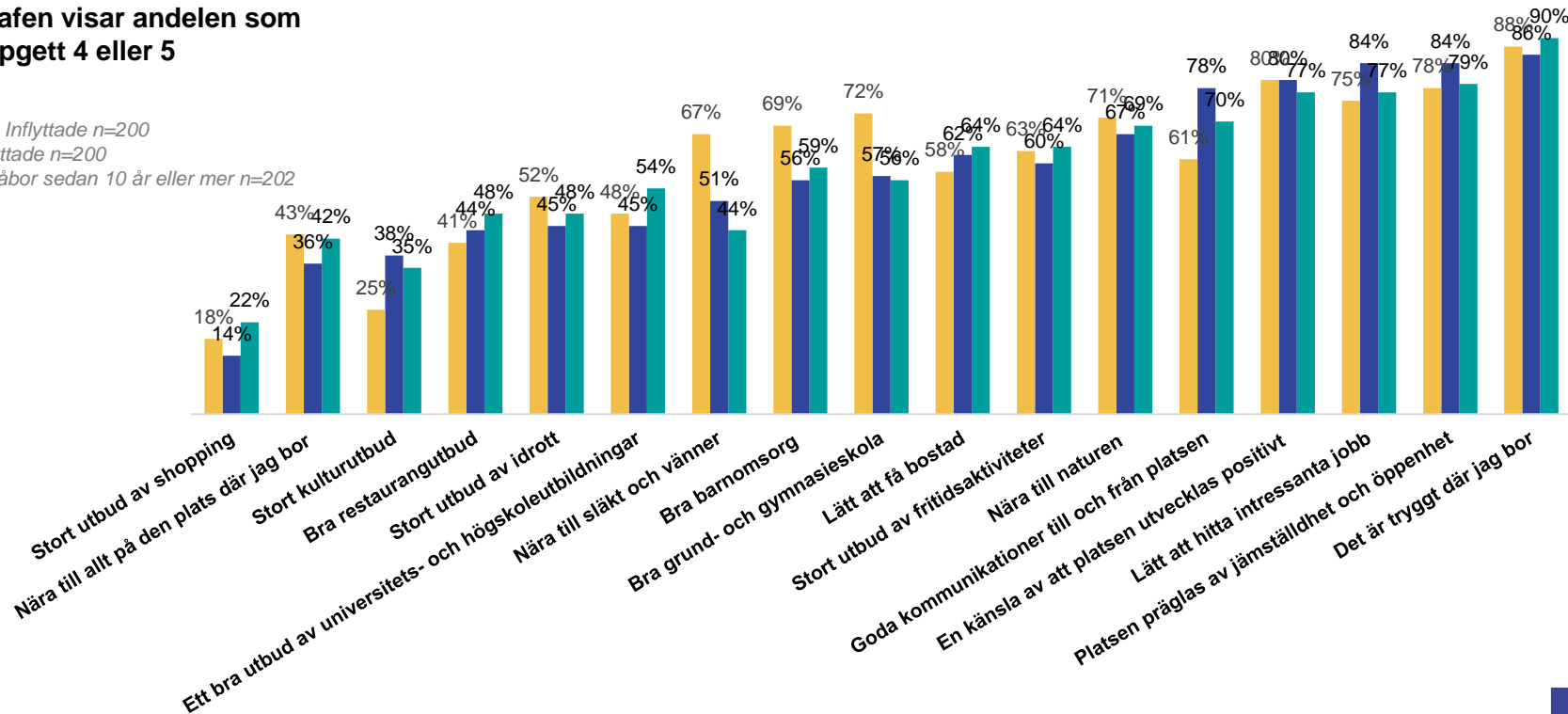
■ Inflyttade ■ Utflyttade ■ Luleåbor sedan 10 år eller mer

Grafen visar andelen som uppgett 4 eller 5

Bas: Inflyttade n=200

Utflyttade n=200

Luleåbor sedan 10 år eller mer n=202

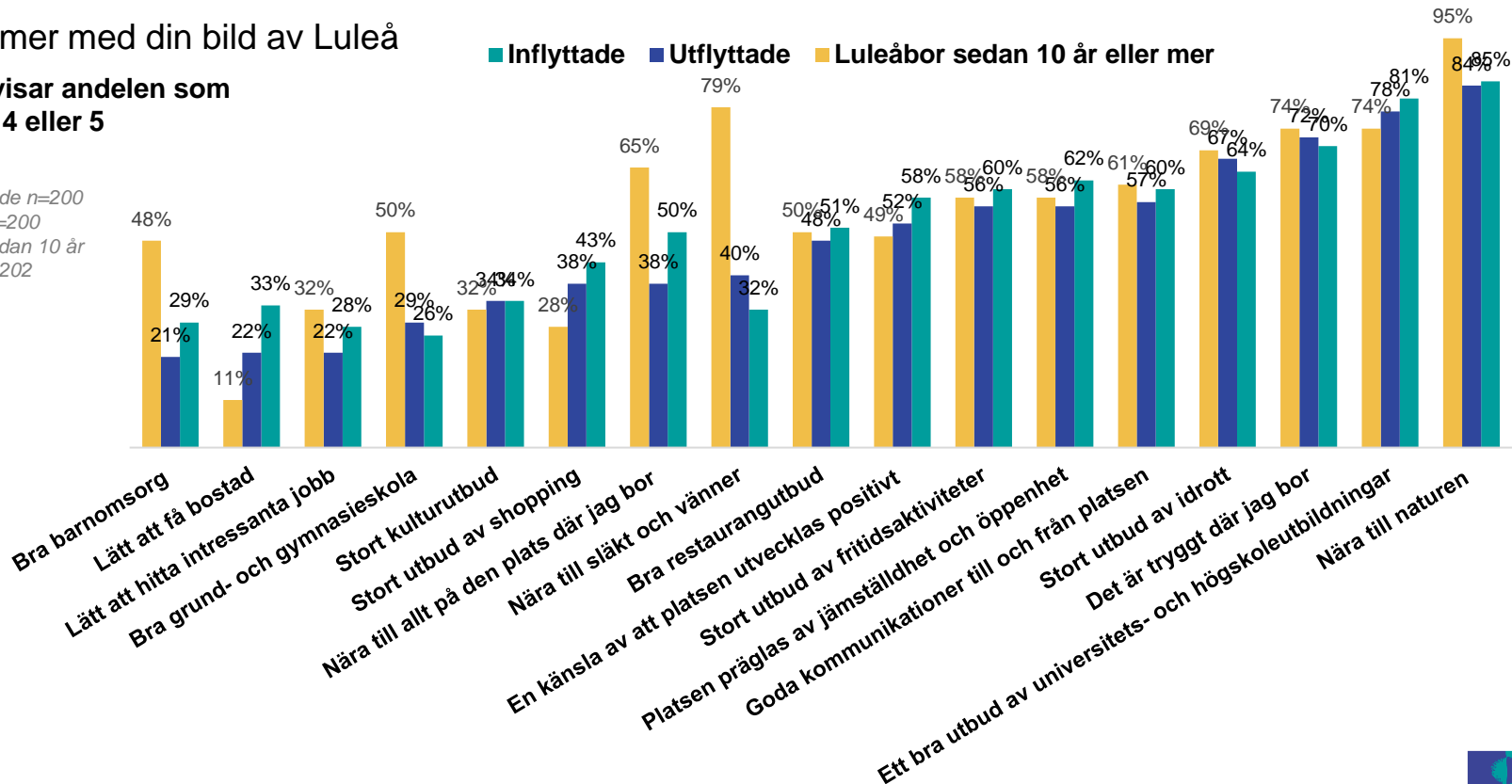


DE SOM BOTT LÄNGE I LULEÅ HAR NÄRA TILL SLÄKT OCH VÄNNER SAMT BÄTTRE KUNSKAP OM SKOLOR OCH UTBILDNING. DE SOM FLYTTAT IN TYCKER ATT DET ÄR LÄTTARE ATT FÅ BOSTAD ÄN ÖVRIGA GRUPPER

Instämmer med din bild av Luleå

Grafen visar andelen som uppgett 4 eller 5

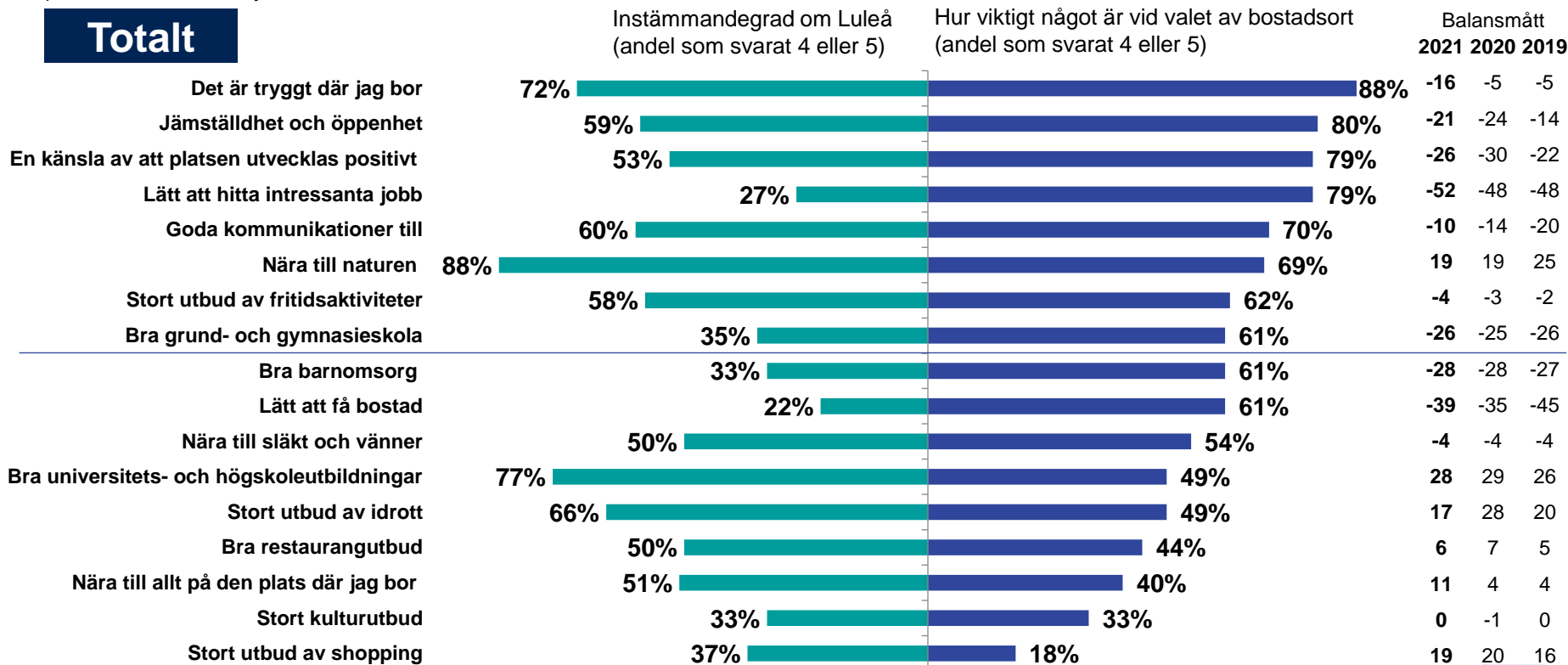
Bas: Inflyttade n=200
 Utflyttade n=200
 Luleåbor sedan 10 år eller mer n=202



JOBB OCH BOSTAD ÄR DE MEST NEGATIVA BALANSMÅTTEN

Frågor: "Nu kommer en fråga om vad du anser är viktigt när du väljer bostadsort. Gradera följande påståenden från 1-5 där 1 betyder inte alls viktigt och 5 betyder mycket viktigt." *Samt* "Gradera följande påståenden med hjälp av en skala från 1-5 där 1 betyder att påståendet inte alls stämmer med din bild av Luleå och 5 betyder att påståendet stämmer mycket väl med din bild av Luleå"

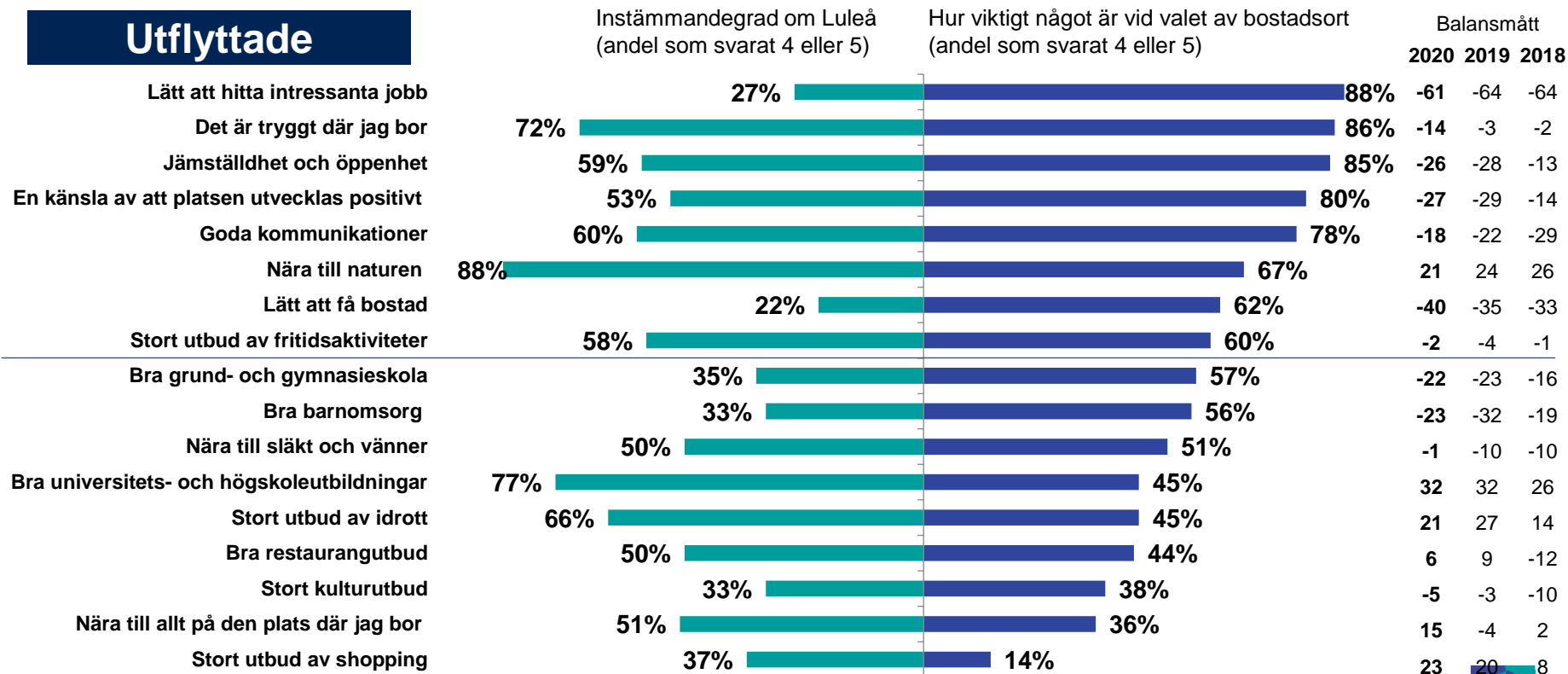
Totalt



BALANSMÅTT – UTFLYTTADE

Frågor: "Nu kommer en fråga om vad du anser är viktigt när du väljer bostadsort. Gradera följande påståenden från 1-5 där 1 betyder inte alls viktigt och 5 betyder mycket viktigt." *Samt* "Gradera följande påståenden med hjälp av en skala från 1-5 där 1 betyder att påståendet inte alls stämmer med din bild av Luleå och 5 betyder att påståendet stämmer mycket väl med din bild av Luleå"

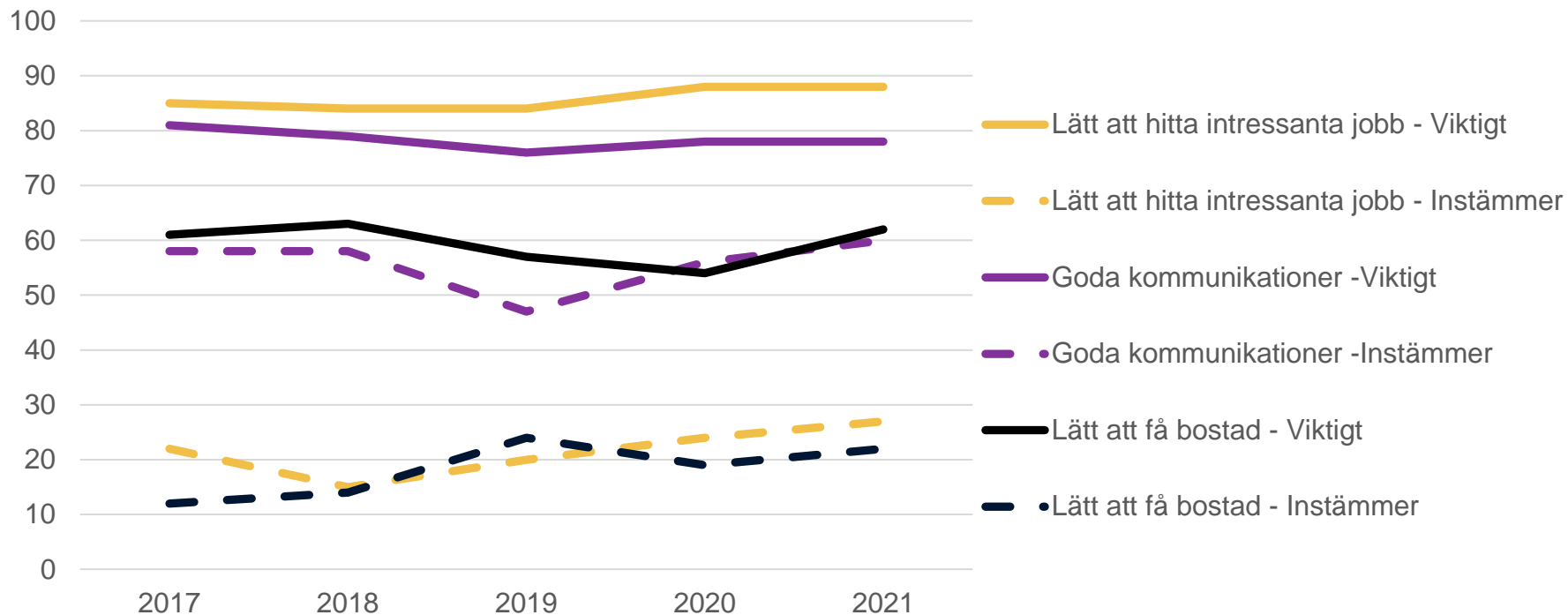
Utflyttade



UTVECKLING AV FAKTORER MED NEGATIVA BALANSMÅTT

Utflyttade

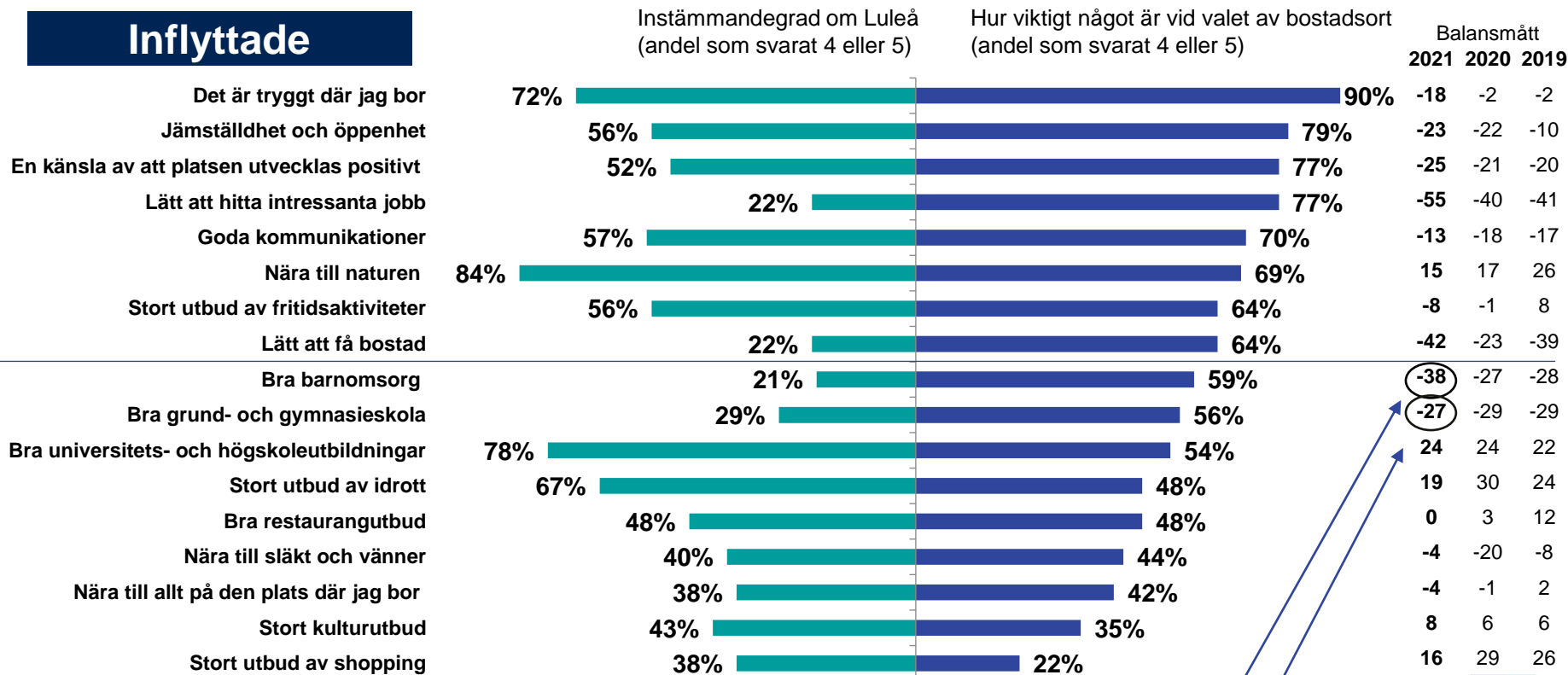
Efter att ha gått ned ett par år har andelen som tycker att "lätt att få bostad" är viktigt gått upp igen



BALANSMÅTT – INFLYTTADE

Frågor: "Nu kommer en fråga om vad du anser är viktigt när du väljer bostadsort. Gradera följande påståenden från 1-5 där 1 betyder inte alls viktigt och 5 betyder mycket viktigt." *Samt* "Gradera följande påståenden med hjälp av en skala från 1-5 där 1 betyder att påståendet inte alls stämmer med din bild av Luleå och 5 betyder att påståendet stämmer mycket väl med din bild av Luleå"

Inflyttade



© Ipsos

Bas: Inflyttade n=200

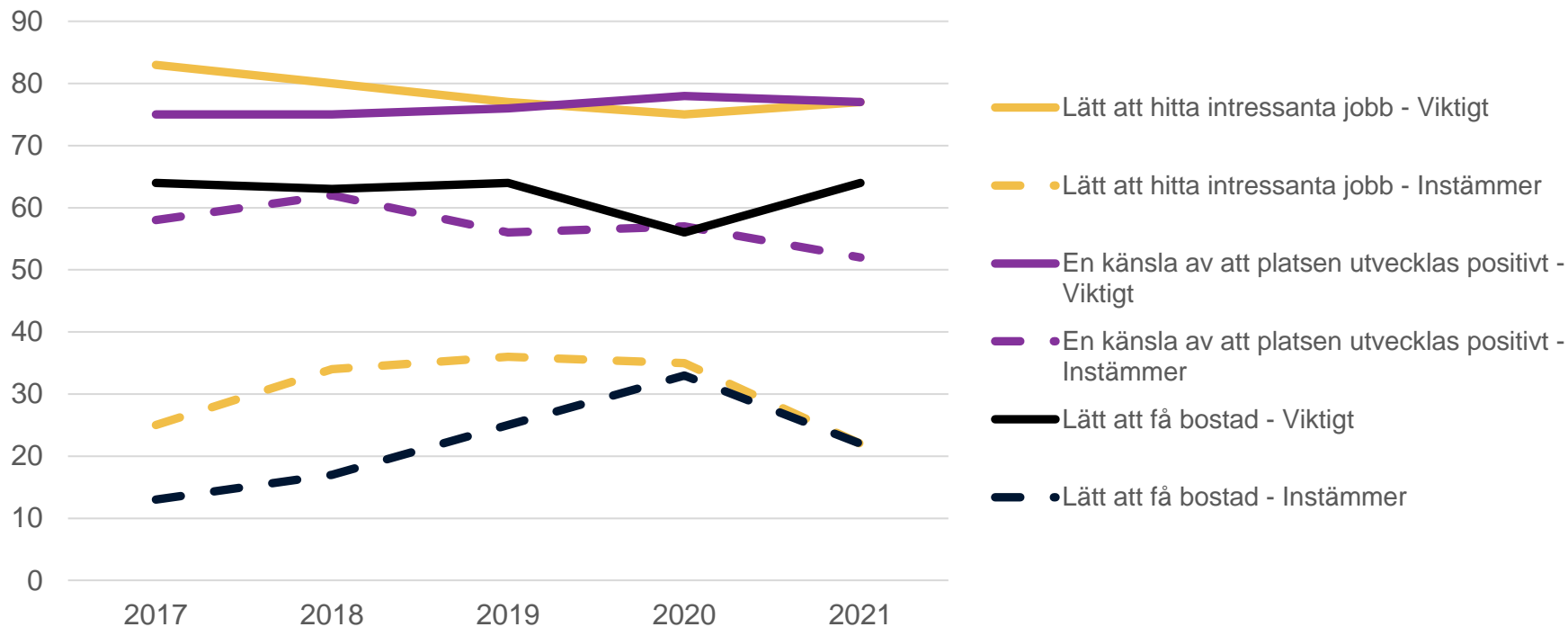
För barnomsorg och bra grund-och gymnasieskola är andelen "vet ej" stor, vilket är anledningen till de negativa balansmåten



UTVECKLING AV FAKTORER MED NEGATIVA BALANSMÅTT

Inflyttade

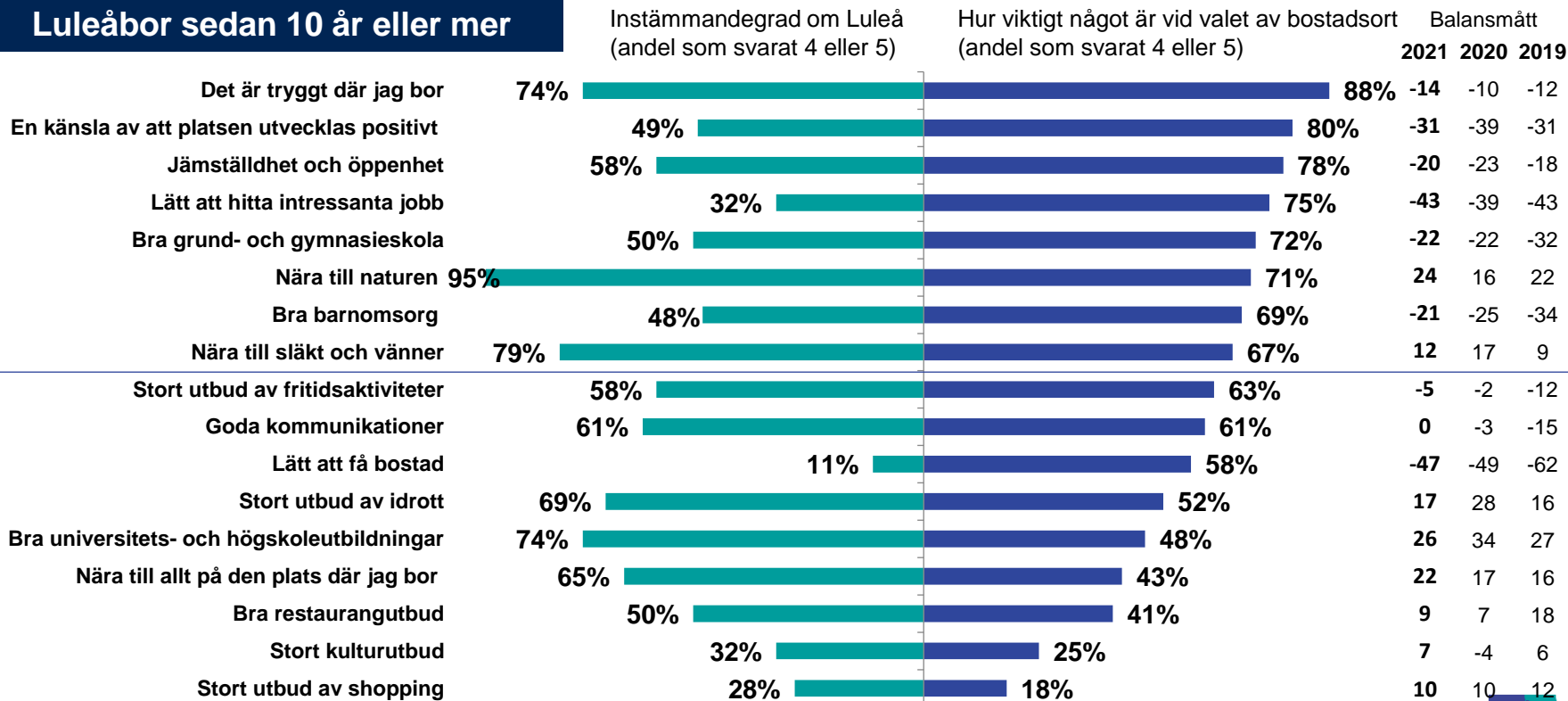
Både gällande att det är lätt att få bostad och intressanta jobb är det färre som instämmer i år jämfört med 2020



BALANSMÅTT – LULEÅBOR SEDAN 10 ÅR ELLER MER

Frågor: "Nu kommer en fråga om vad du anser är viktigt när du väljer bostadsort. Gradera följande påståenden från 1-5 där 1 betyder inte alls viktigt och 5 betyder mycket viktigt." *Samt* "Gradera följande påståenden med hjälp av en skala från 1-5 där 1 betyder att påståendet inte alls stämmer med din bild av Luleå och 5 betyder att påståendet stämmer mycket väl med din bild av Luleå"

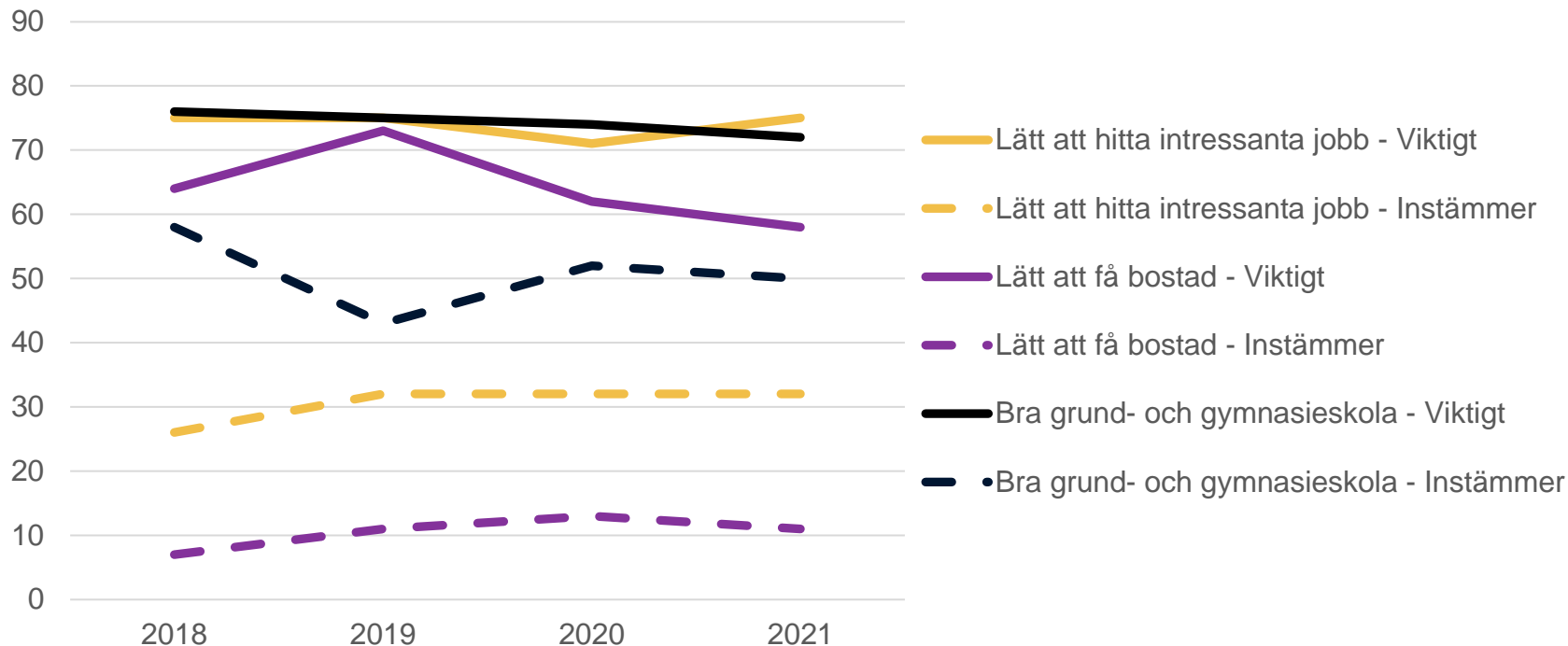
Luleåbor sedan 10 år eller mer



UTVECKLING AV FAKTORER MED NEGATIVA BALANSMÅTT

Luleå sedan 10 år eller mer

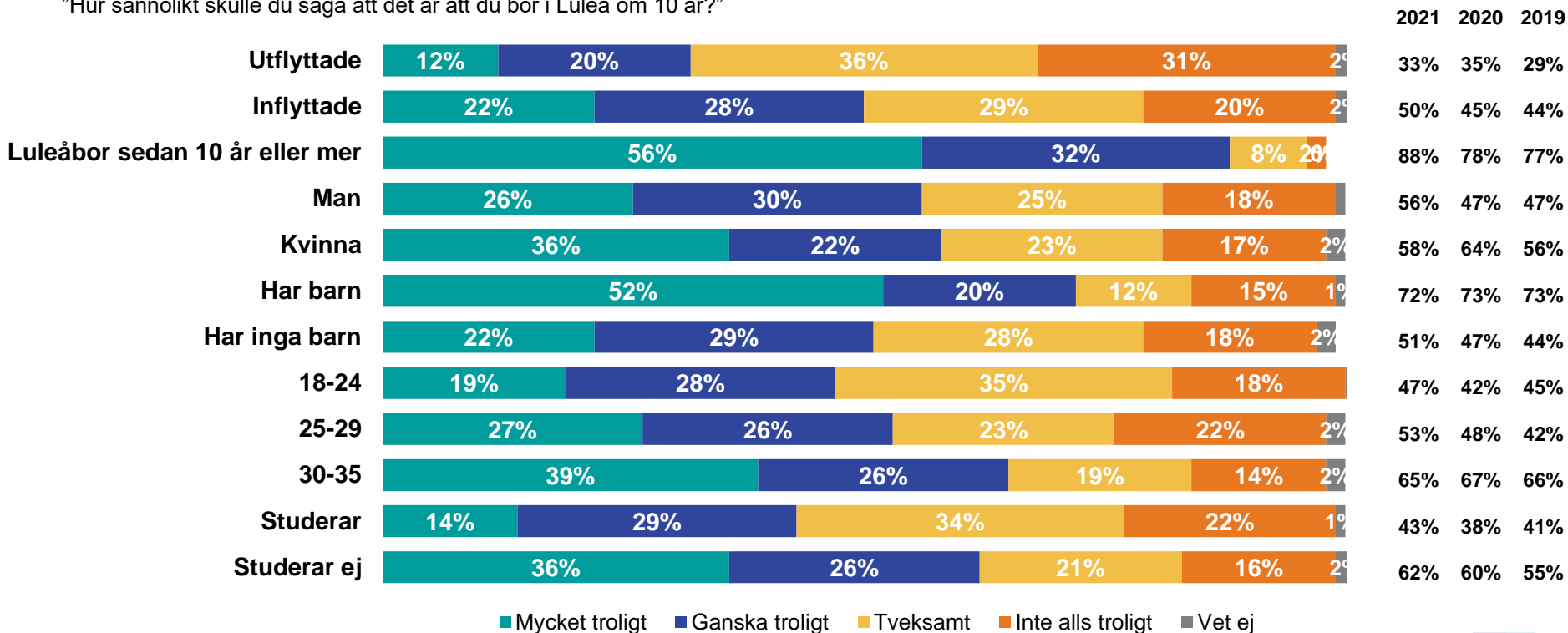
Andelen som instämmer i att grund- och gymnasieskolan är bra har gått ned sedan förra året, det är dock fler som instämmer i att det är lätt att få bostad



FÖRUTOM DE UTFLYTTADE ÄR DET STUDENTER OCH DE YNGSTA SOM ÄR MEST TVEKSAMMA TILL ATT BO I LULEÅ I FRAMTIDEN

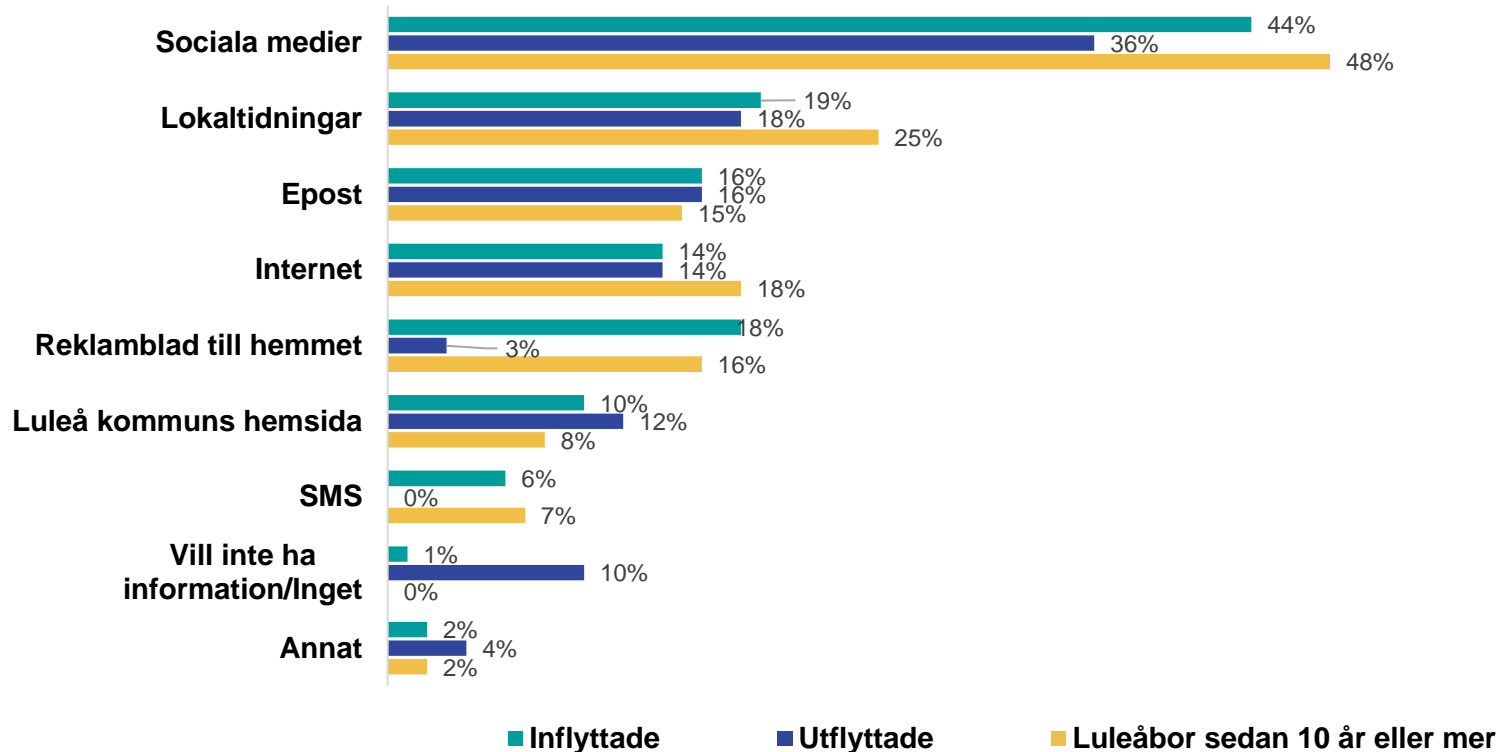
"Hur sannolikt skulle du säga att det är att du bor i Luleå om 10 år?"

Mycket + ganska troligt



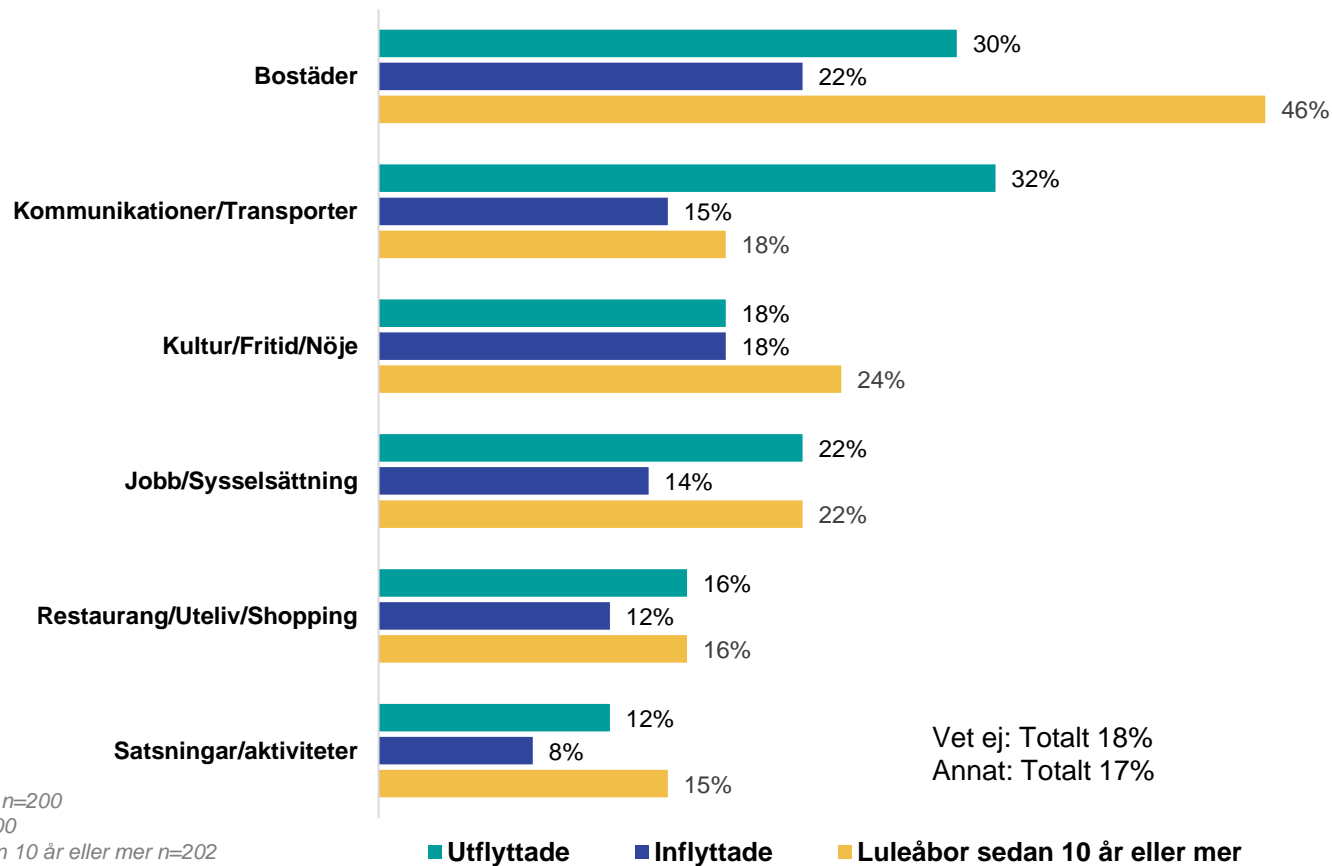
SOCIALA MEDIER ÄR DEN MEST POPULÄRA INFORMATIONSKANALEN, DÄREFTER FÖLJER LOKALTIDNINGAR

"På vilket sätt skulle du helst få information om vad som händer i Luleå?"



HUR LULEÅ SKA BLI MER ATTRAKTIVT: NERBRYTNING UTFLYTTADE, INFLYTTADE

”Vad borde enligt dig utvecklas i Luleå för att orten ska bli mer attraktiv som bostadsort?” – Vanligaste svaren



UTFLYTTADE, INFLYTTADE, LULEÅBOR SEDAN 10 ÅR

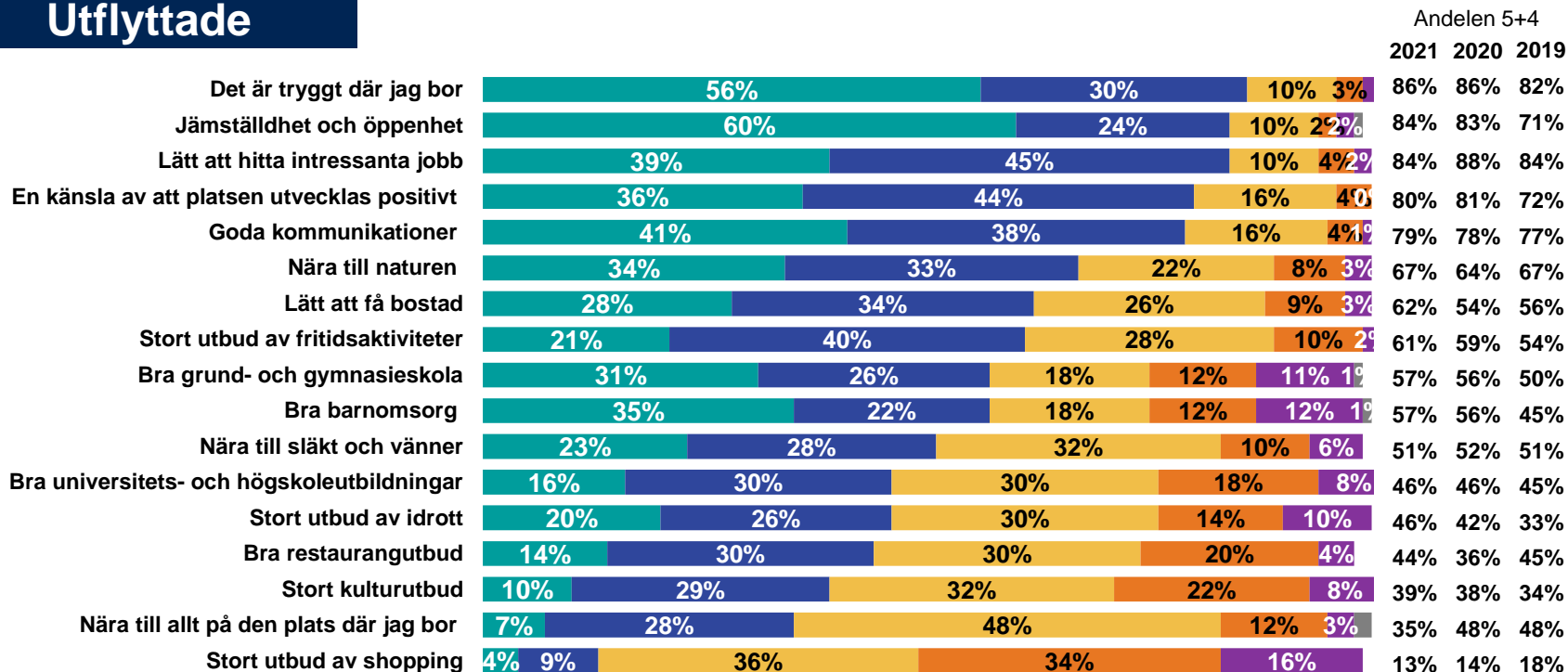
Jämförelser

3

VIKTIGT I VALET AV BOSTADSORT: UTFLYTTADE

”Nu kommer en fråga om vad du anser är viktigt när du väljer bostadsort. Gradera följande påståenden från 1-5 där 1 betyder inte alls viktigt och 5 betyder mycket viktigt.”

Utflyttade

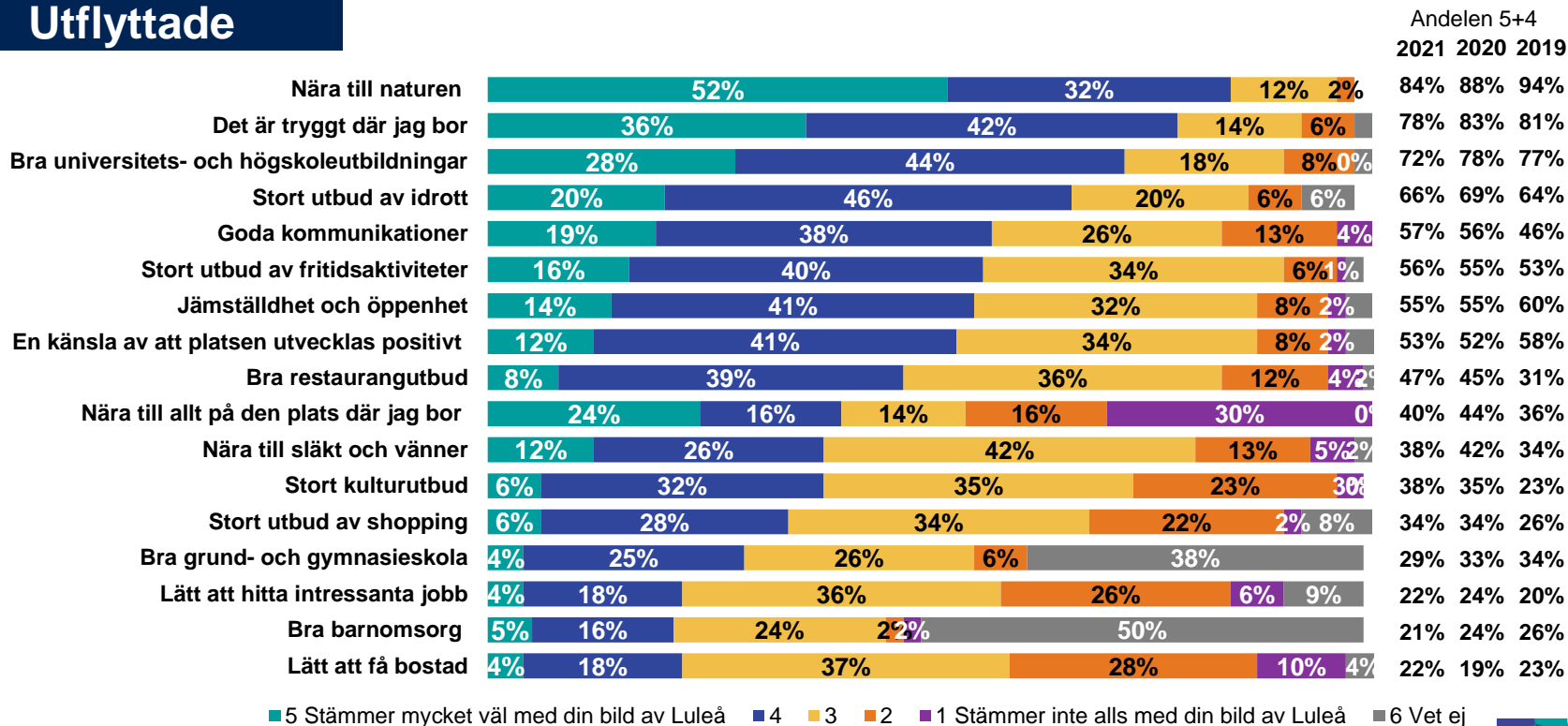


■ 5 Mycket viktigt ■ 4 ■ 3 ■ 2 ■ 1 Inte alls viktigt ■ Vet ej

INSTÄMMANDEGRAD OM LULEÅ: UTFLYTTADE

"Gradera följande påståenden med hjälp av en skala från 1-5 där 1 betyder att påståendet inte alls stämmer med din bild av Luleå och 5 betyder att påståendet stämmer mycket väl med din bild av Luleå"

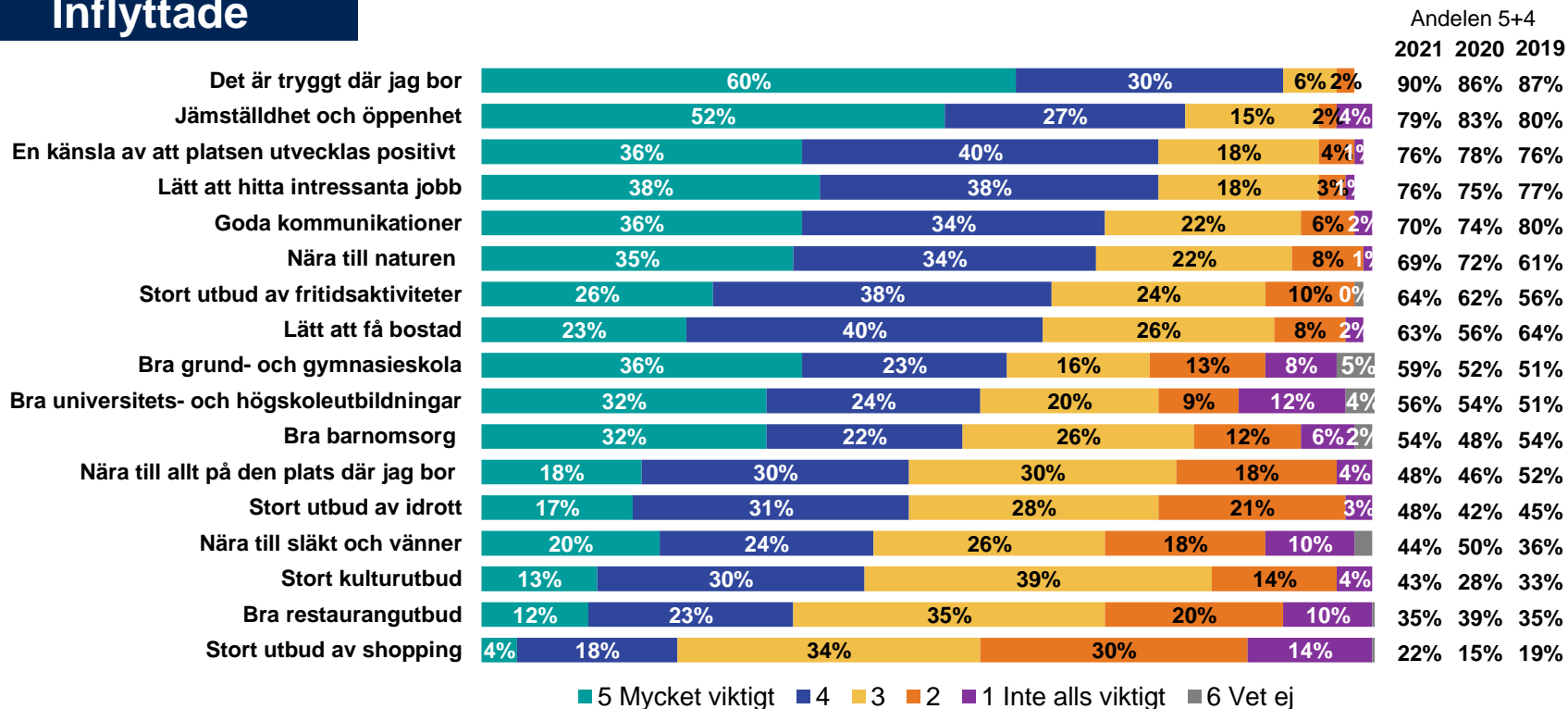
Utflyttade



VIKTIGT I VALET AV BOSTADSORT: INFLYTTADE

”Nu kommer en fråga om vad du anser är viktigt när du väljer bostadsort. Gradera följande påståenden från 1-5 där 1 betyder inte alls viktigt och 5 betyder mycket viktigt.”

Inflyttade

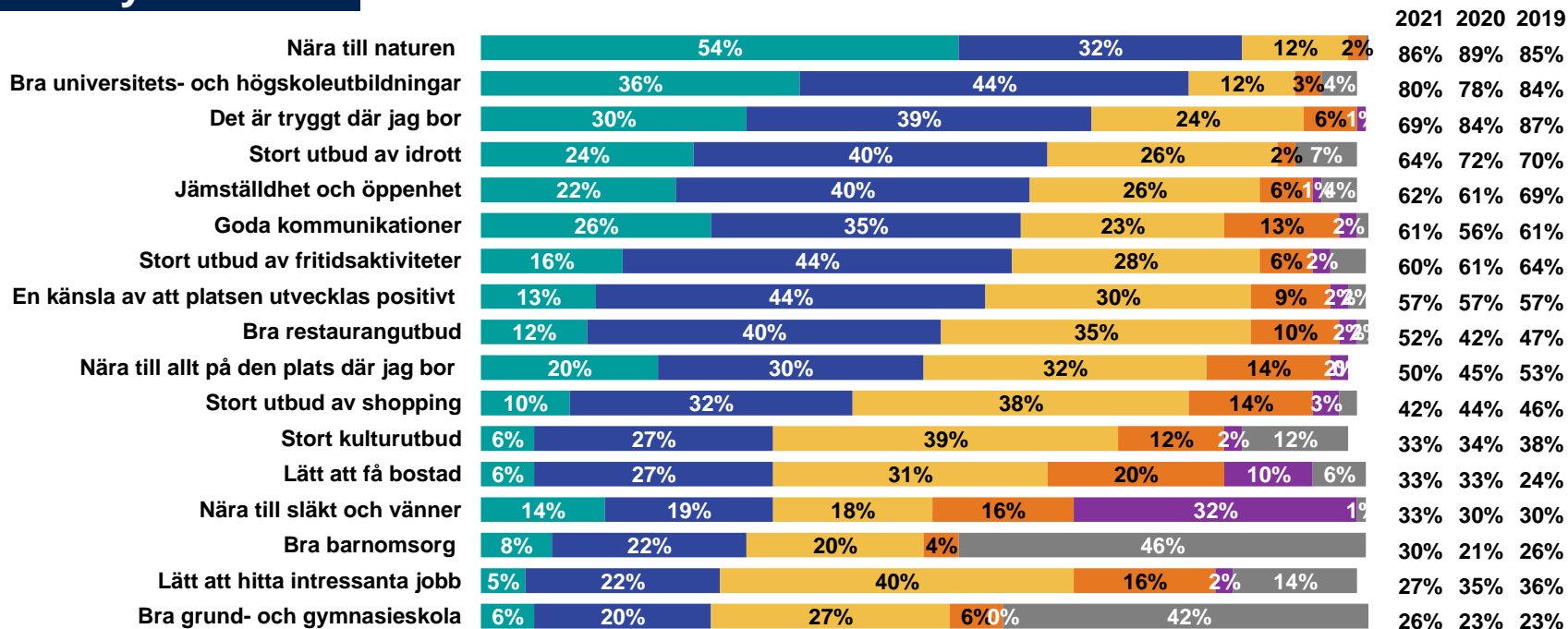


INSTÄMMANDEGRAD OM LULEÅ: INFLYTTADE

”Gradera följande påståenden med hjälp av en skala från 1-5 där 1 betyder att påståendet inte alls stämmer med din bild av Luleå och 5 betyder att påståendet stämmer mycket väl med din bild av Luleå”

Inflyttade

Andelen 5+4

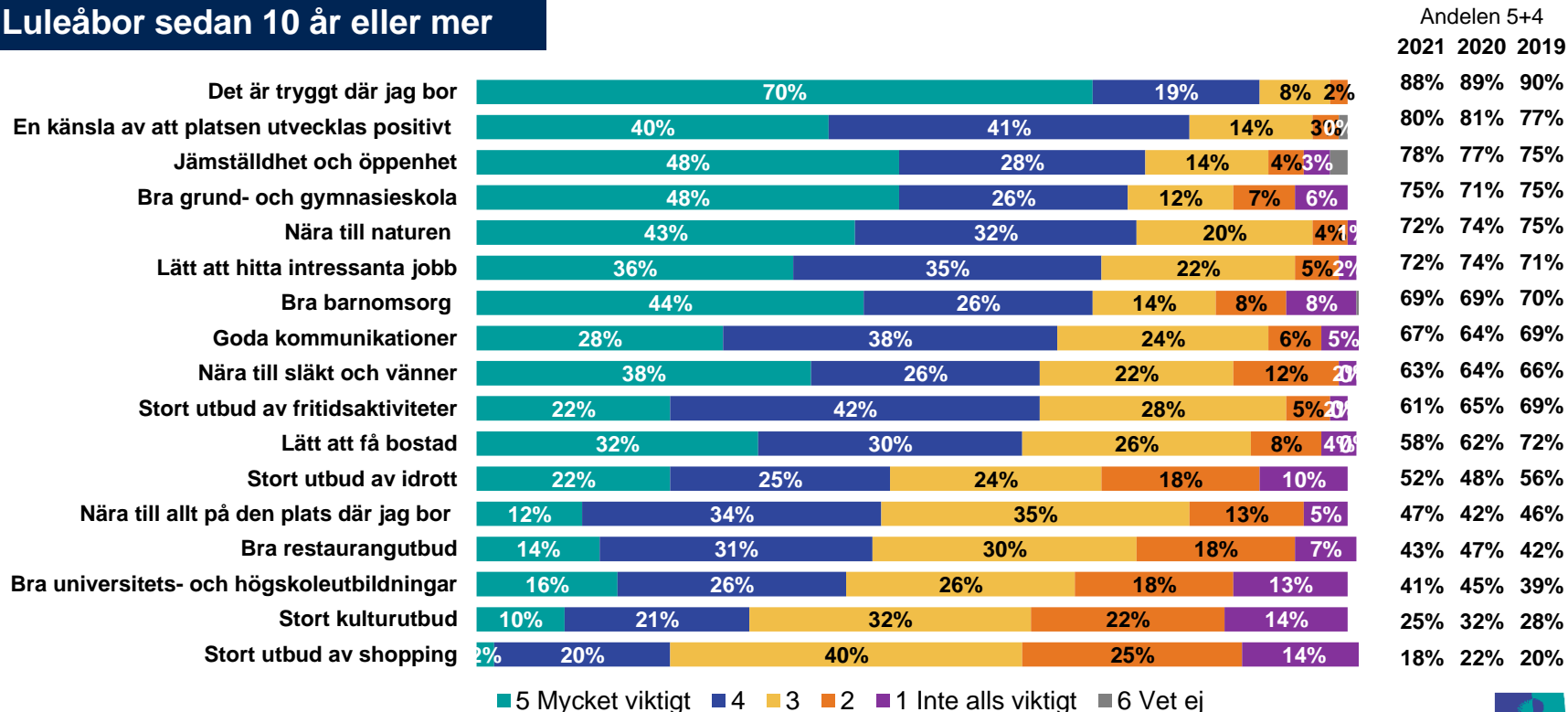


■ 5 Stämmer mycket väl med din bild av Luleå ■ 4 ■ 3 ■ 2 ■ 1 Stämmer inte alls med din bild av Luleå ■ 6 Vet ej

VIKTIGT I VALET AV BOSTADSORT: LULEÅBOR SEDAN 10 ÅR ELLER MER

”Nu kommer en fråga om vad du anser är viktigt när du väljer bostadsort. Gradera följande påståenden från 1-5 där 1 betyder inte alls viktigt och 5 betyder mycket viktigt.”

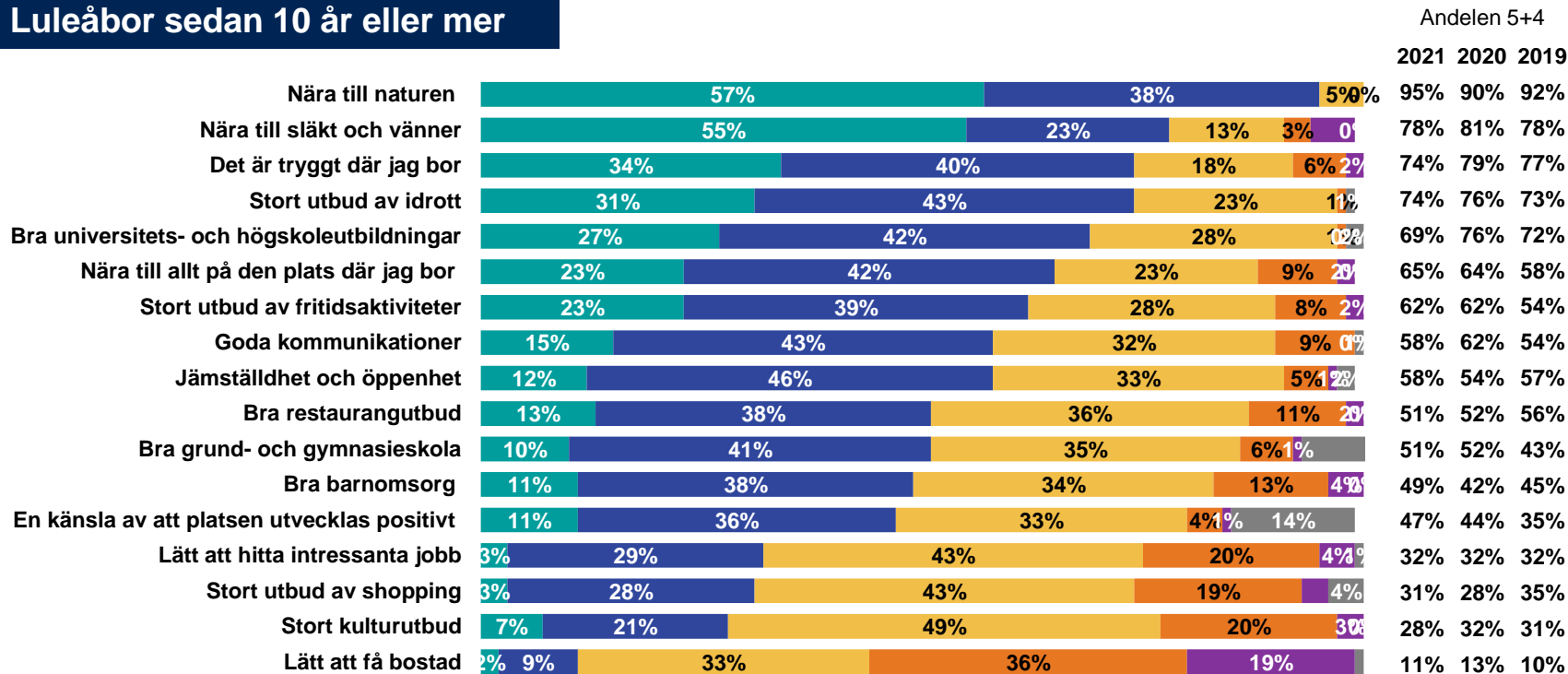
Luleåbor sedan 10 år eller mer



INSTÄMMANDEGRAD OM LULEÅ: LULEÅBOR SEDAN 10 ÅR ELLER MER

”Gradera följande påståenden med hjälp av en skala från 1-5 där 1 betyder att påståendet inte alls stämmer med din bild av Luleå och 5 betyder att påståendet stämmer mycket väl med din bild av Luleå”

Luleåbor sedan 10 år eller mer



© Ipsos

■ 5 Stämmer mycket väl med din bild av Luleå ■ 4 ■ 3 ■ 2 ■ 1 Stämmer inte alls med din bild av Luleå ■ 6 Vet ej

Bas: Luleåbor sedan 10 år eller mer n=200



KÖN, ÅLDER, STUDENTER, FÖRÄLDRAR

Jämförelser

4

SAMMANFATTNING

Övriga målgrupper

KÖN

För såväl män och kvinnor är det största negativa balansmålet för jobb och det har sett ut så de senaste åren. Det näst största negativa balansmålet, för båda könen, är bostad

Likt tidigare är den största skillnaden mellan könen gällande stadens öppenhet och jämställdhet där kvinnor har ett större negativt värde -38, jämfört med -12 för män.

ÅLDER

För samtliga åldersgrupper är **jobb** det område med mest negativt balansmål följt av **bostad**. För de två lite äldre åldersgrupperna har även jämställdhet och öppenhet och en känsla för att platsen utvecklas positivt stora negativa balansmål.

FÖRÄLDRAR

Föräldrar värderar av naturliga skäl **skola och barnsomsorg** högre än icke-föräldrar.

Jobb och bostad har stora negativa balansmål även för föräldrarna men för dem har också **grund- och gymnasieskola** och **en känsla för att platsen utvecklas positivt** stora negativa balansmål.

STUDENTER

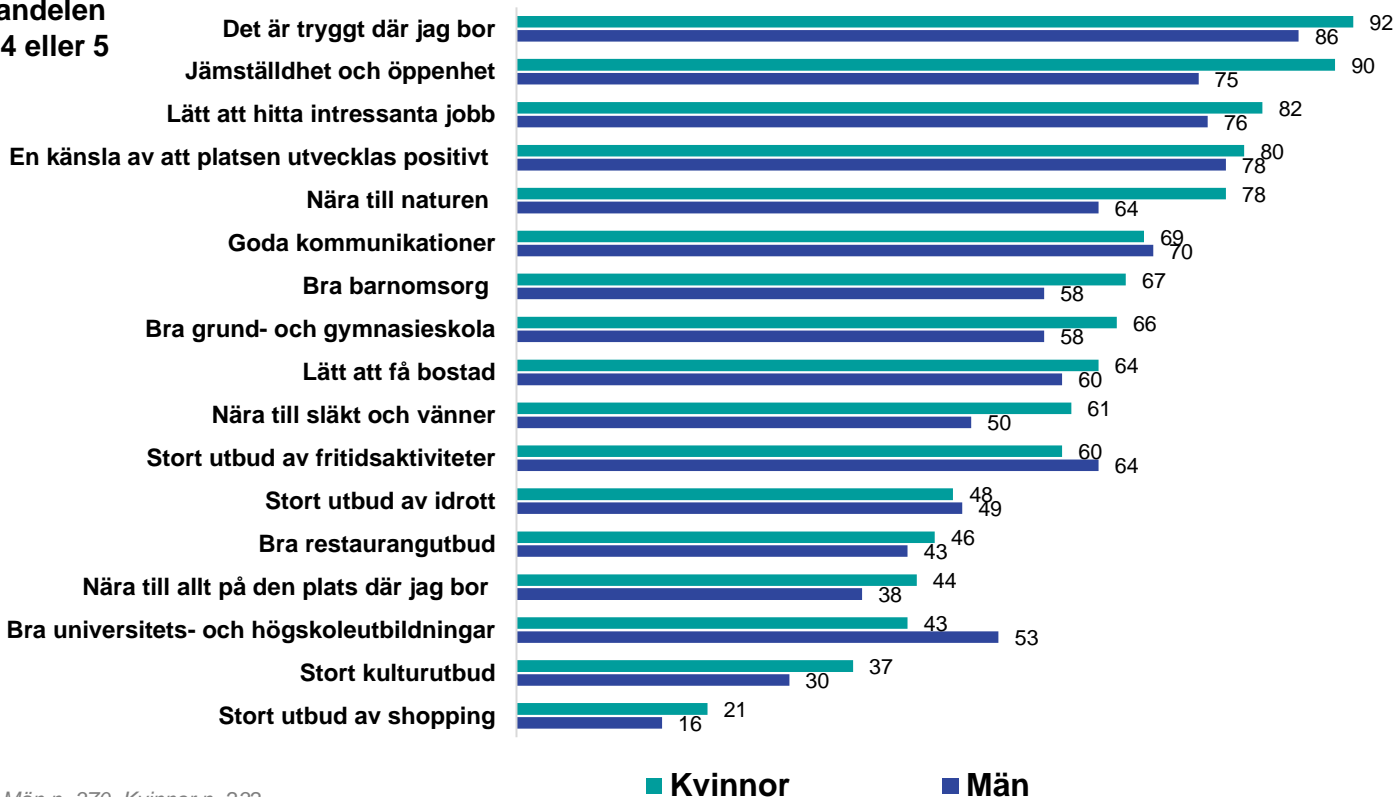
Studenter värderar ett bra utbud av högskoleutbildningar högt. Samtidigt ger såväl studenter och icke-studenter Luleå ett **högt betyg för sitt utbud av utbildningar**.

Studenter anser att Luleå präglas av jämställdhet och öppenhet i högre utsträckning än icke-studerande. De mest negativa balansmåten för båda grupperna är fortfarande **jobb och bostad**.

VIKTIGT I VALET AV BOSTADSORT: KÖN

”Nu kommer en fråga om vad du anser är viktigt när du väljer bostadsort. Gradera följande påståenden från 1-5 där 1 betyder inte alls viktigt och 5 betyder mycket viktigt.”

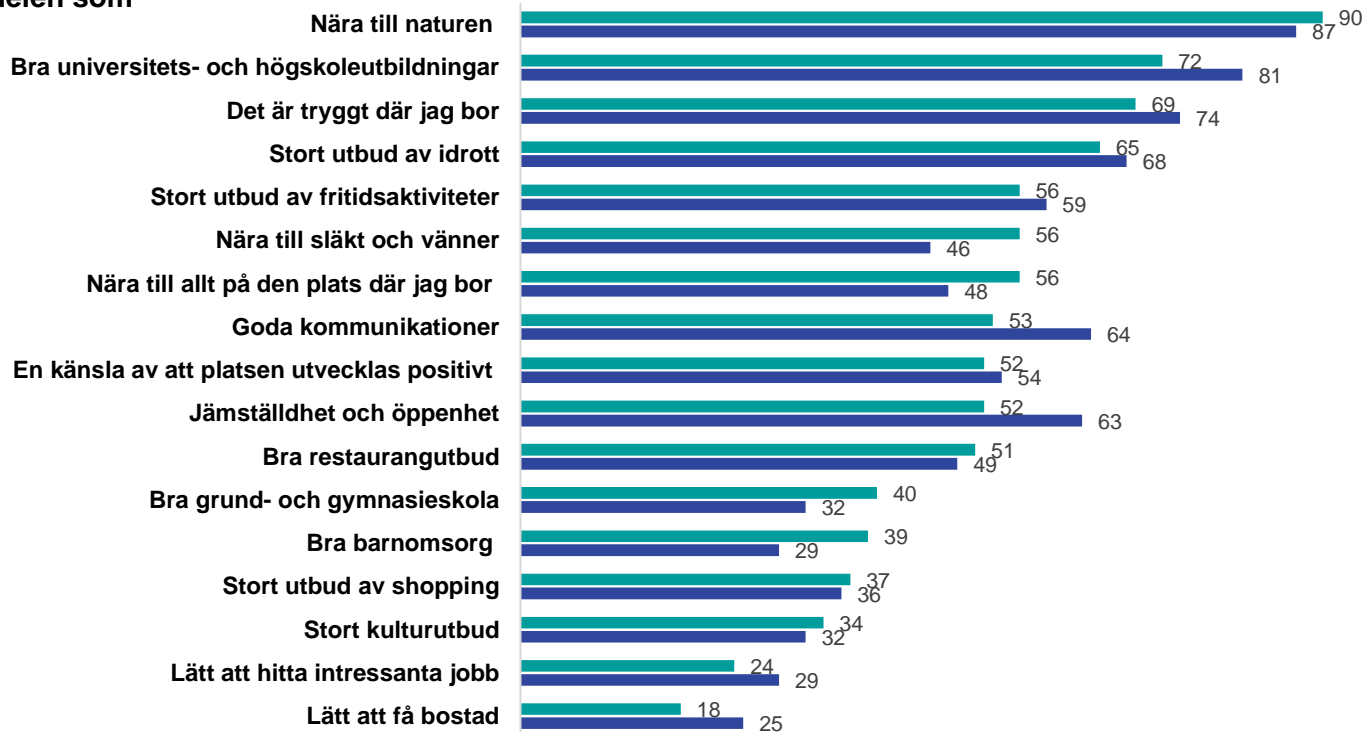
Grafen visar andelen som uppgett 4 eller 5



INSTÄMMANDEGRAD OM LULEÅ: KÖN

”Gradera följande påståenden med hjälp av en skala från 1-5 där 1 betyder att påståendet inte alls stämmer med din bild av Luleå och 5 betyder att påståendet stämmer mycket väl med din bild av Luleå”

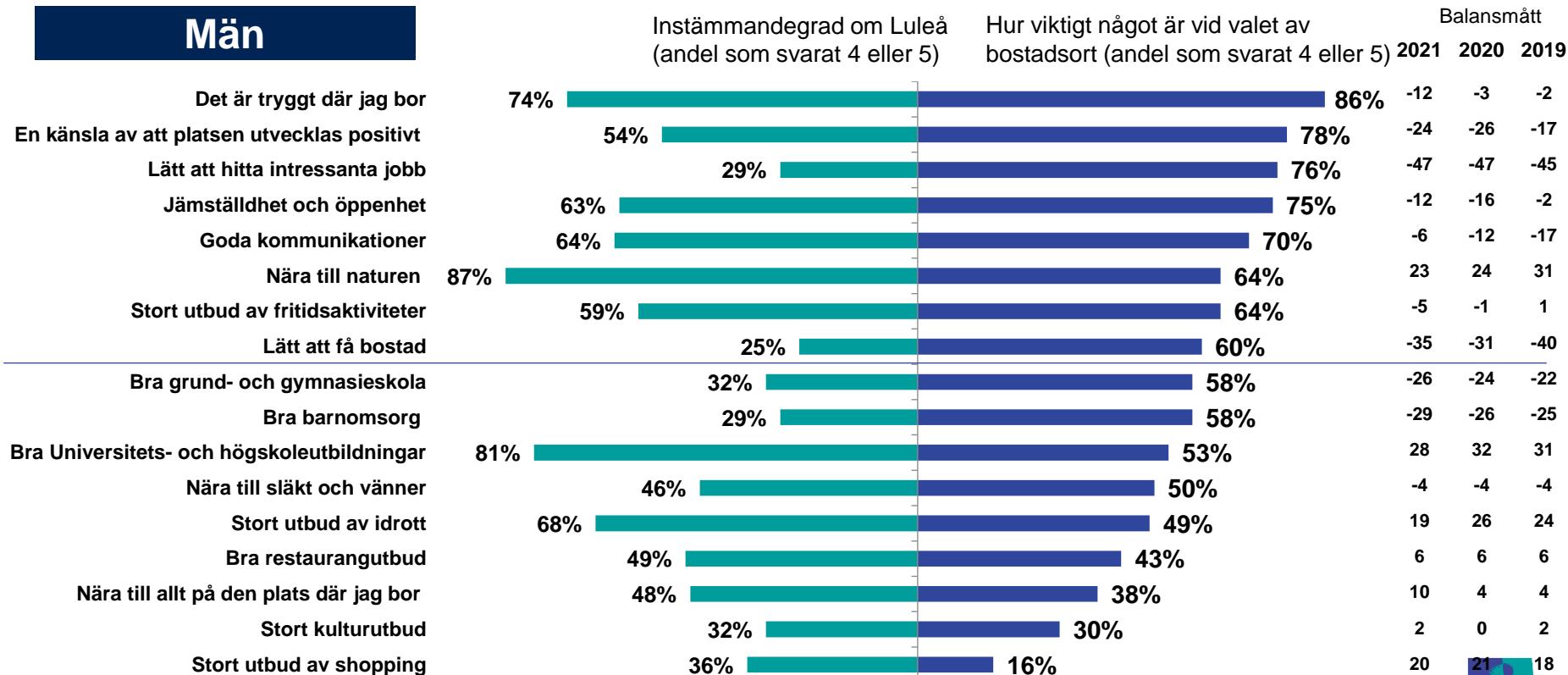
Grafen visar andelen som uppgett 4 eller 5



BALANSMÅTT: MÄN

Frågor: "Nu kommer en fråga om vad du anser är viktigt när du väljer bostadsort. Gradera följande påståenden från 1-5 där 1 betyder inte alls viktigt och 5 betyder mycket viktigt." *Samt* "Gradera följande påståenden med hjälp av en skala från 1-5 där 1 betyder att påståendet inte alls stämmer med din bild av Luleå och 5 betyder att påståendet stämmer mycket väl med din bild av Luleå"

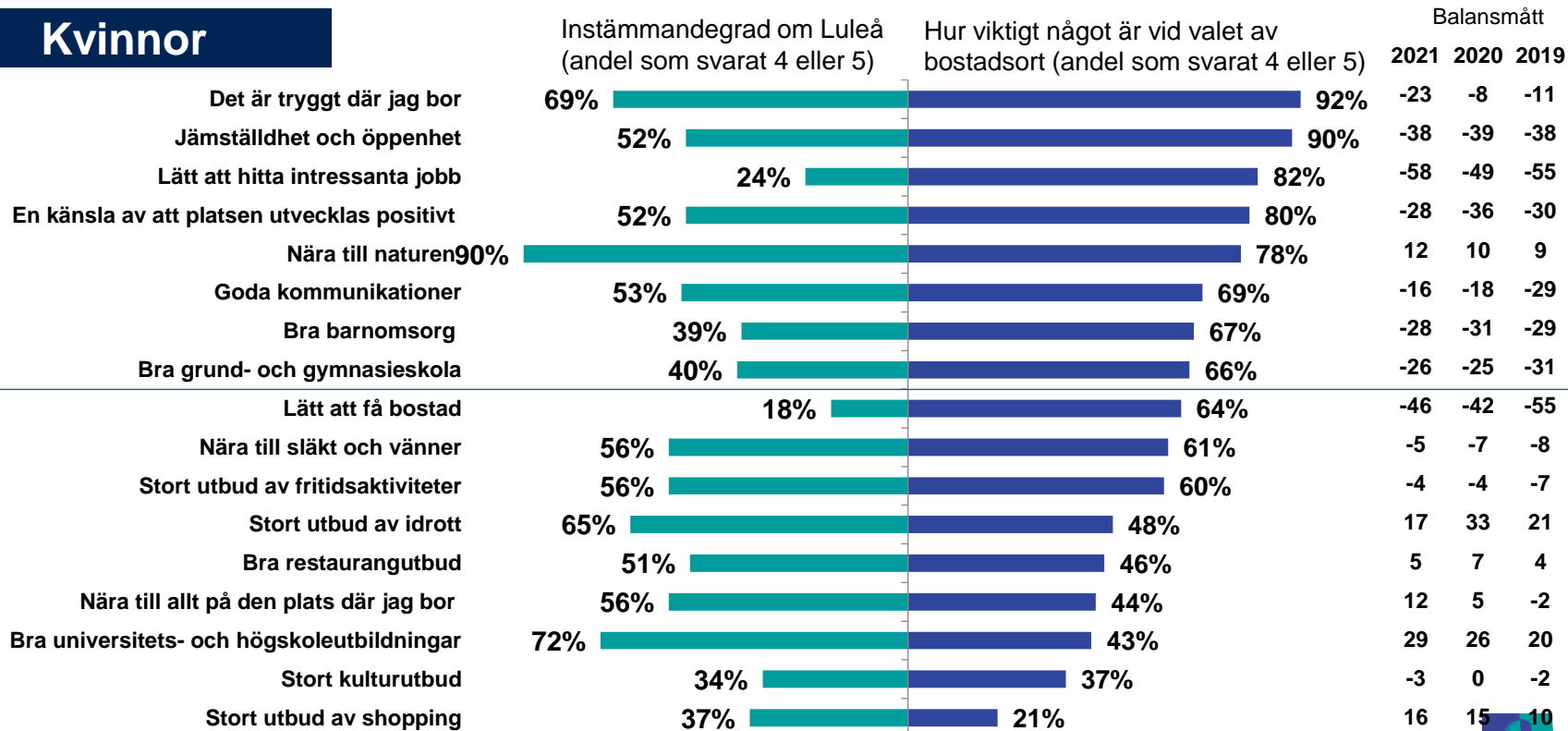
Män



BALANSMÅTT: KVINNOR

Frågor: "Nu kommer en fråga om vad du anser är viktigt när du väljer bostadsort. Gradera följande påståenden från 1-5 där 1 betyder inte alls viktigt och 5 betyder mycket viktigt." *Samt* "Gradera följande påståenden med hjälp av en skala från 1-5 där 1 betyder att påståendet inte alls stämmer med din bild av Luleå och 5 betyder att påståendet stämmer mycket väl med din bild av Luleå"

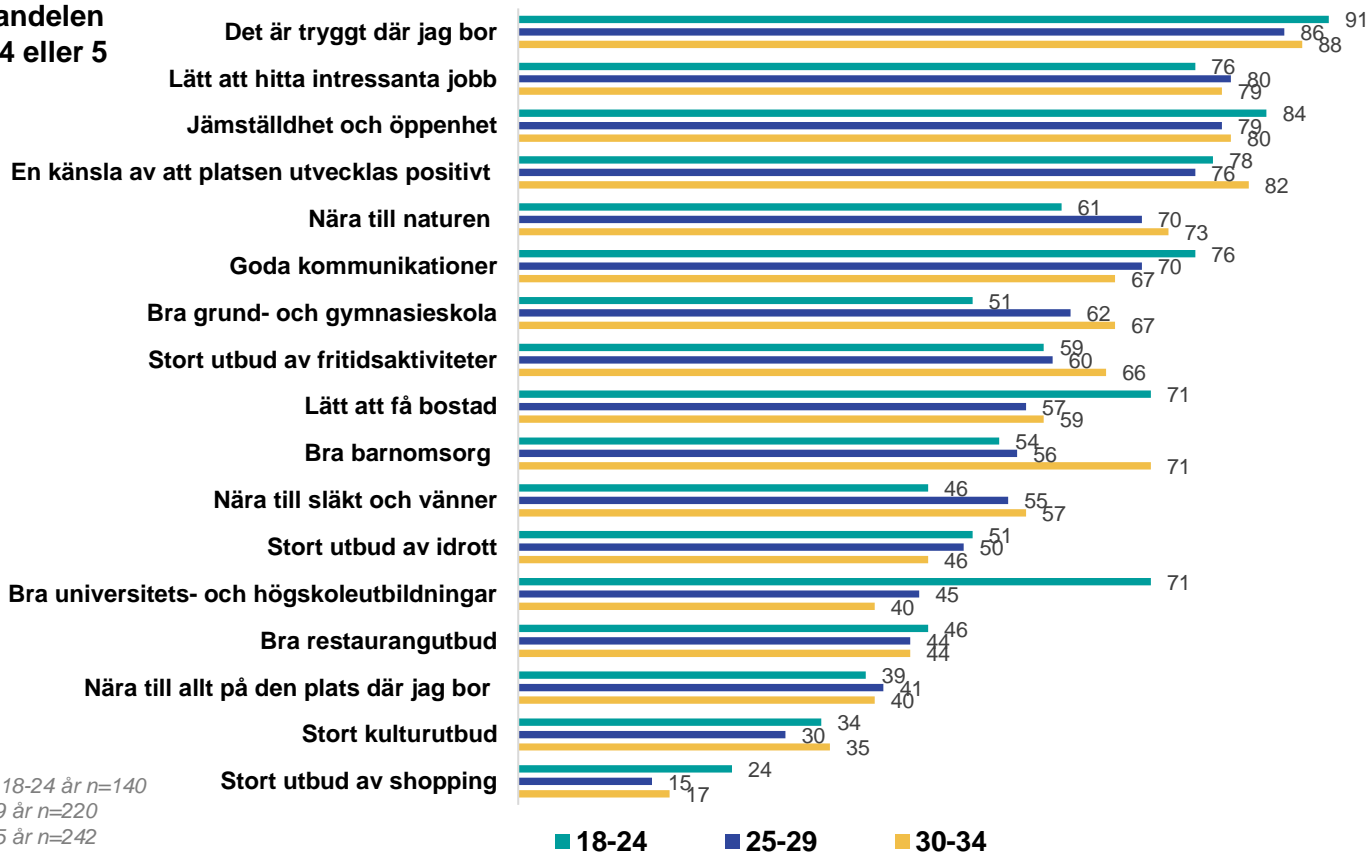
Kvinnor



VIKTIGT I VALET AV BOSTADSORT: ÅLDER

”Nu kommer en fråga om vad du anser är viktigt när du väljer bostadsort. Gradera följande påståenden från 1-5 där 1 betyder inte alls viktigt och 5 betyder mycket viktigt.”

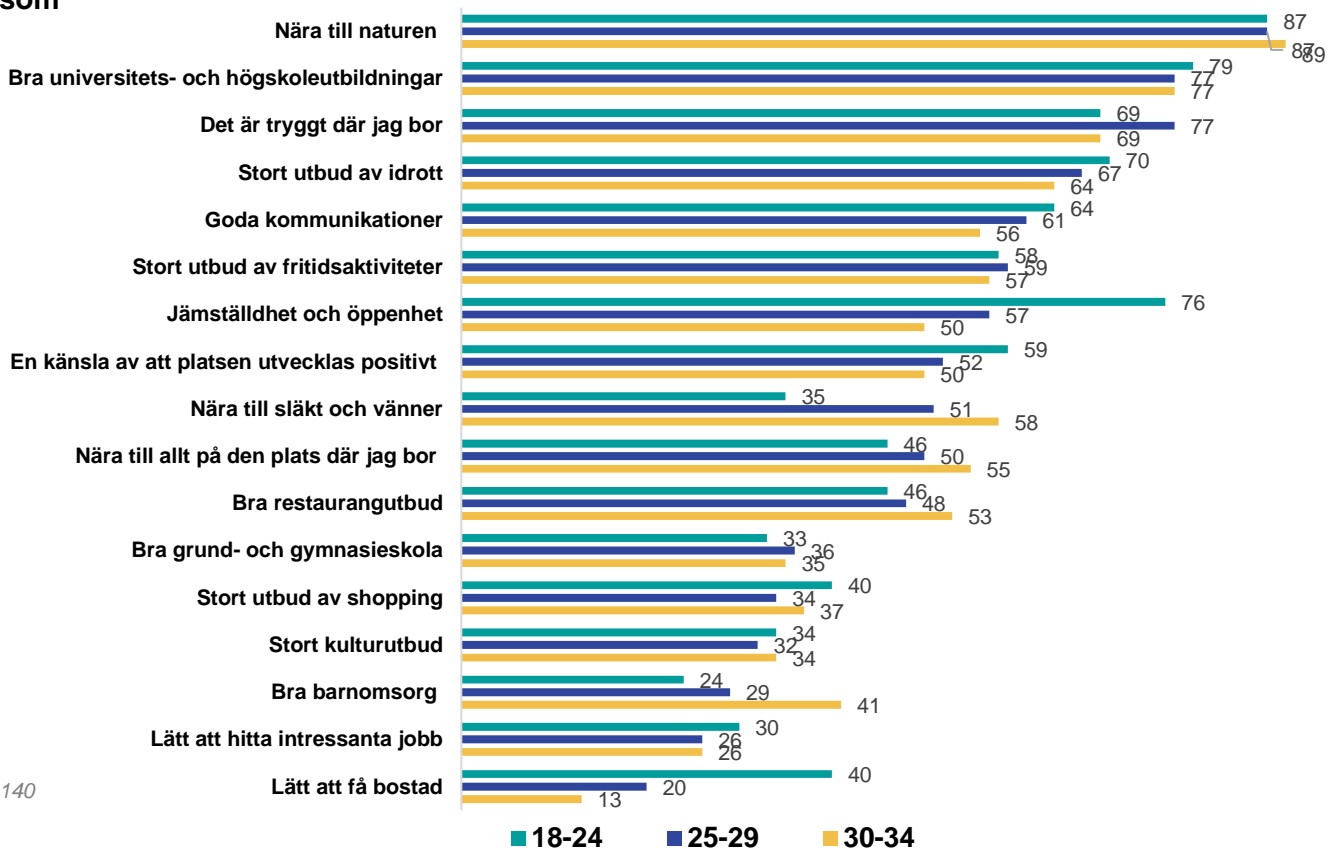
Grafen visar andelen som uppgett 4 eller 5



INSTÄMMANDEGRAD OM LULEÅ: ÅLDERSGRUPPER

”Gradera följande påståenden med hjälp av en skala från 1-5 där 1 betyder att påståendet inte alls stämmer med din bild av Luleå och 5 betyder att påståendet stämmer mycket väl med din bild av Luleå”

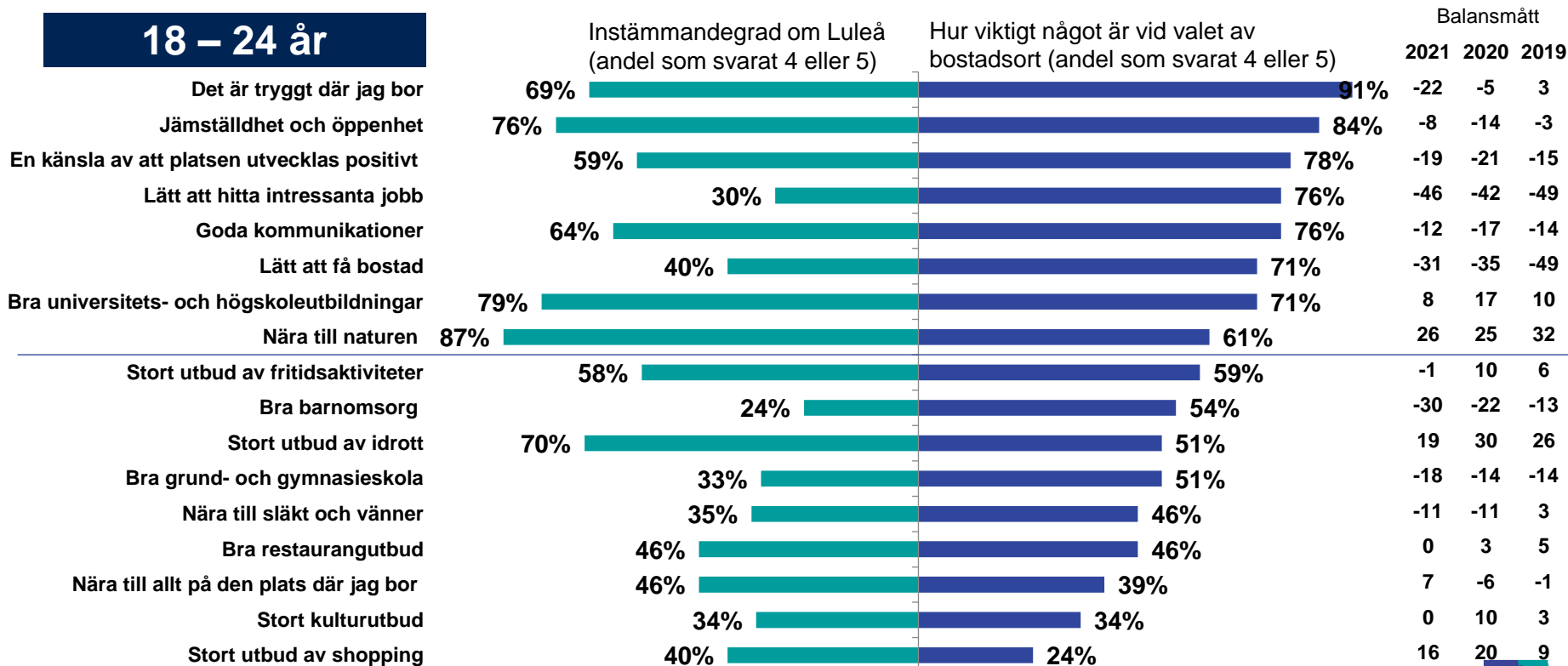
Grafen visar andelen som uppgett 4 eller 5



BALANSMÅTT: 18 – 24 ÅR

Frågor: "Nu kommer en fråga om vad du anser är viktigt när du väljer bostadsort. Gradera följande påståenden från 1-5 där 1 betyder inte alls viktigt och 5 betyder mycket viktigt." *Samt* "Gradera följande påståenden med hjälp av en skala från 1-5 där 1 betyder att påståendet inte alls stämmer med din bild av Luleå och 5 betyder att påståendet stämmer mycket väl med din bild av Luleå"

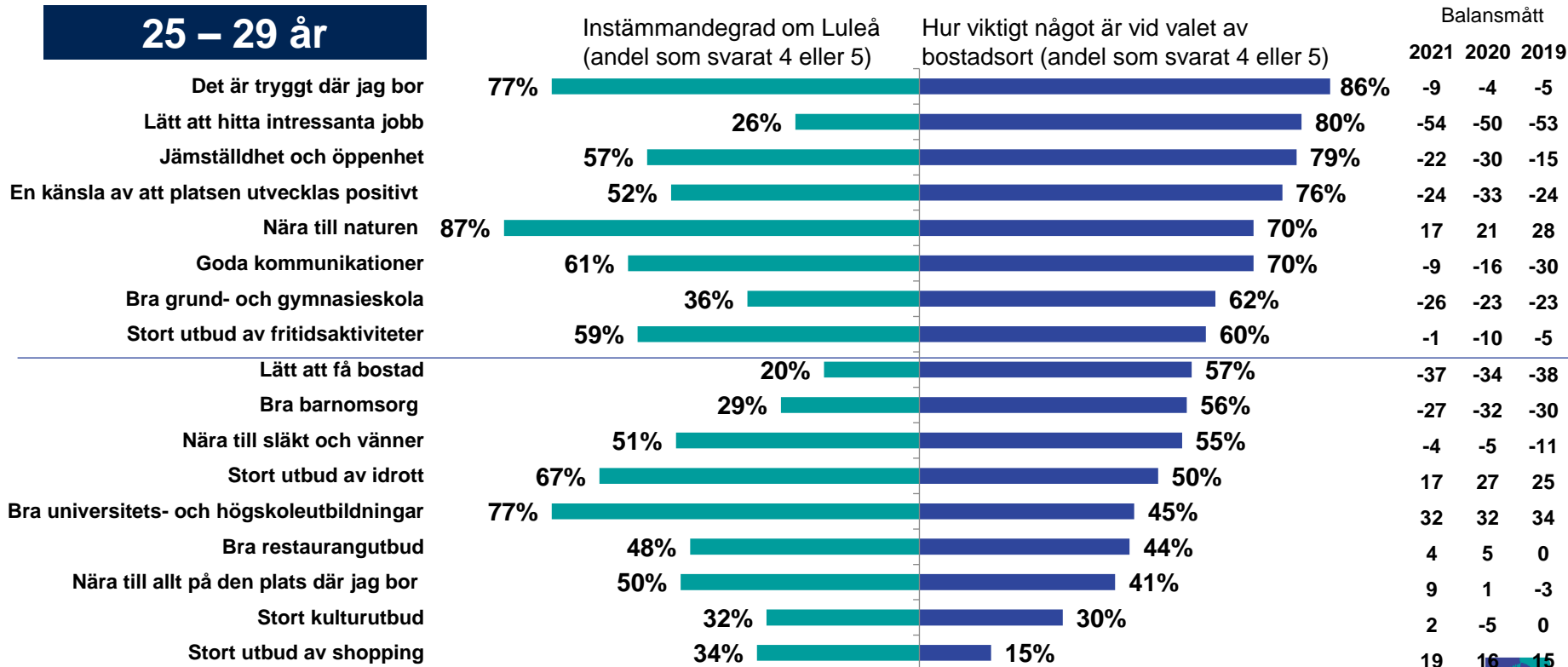
18 – 24 år



BALANSMÅTT: 25 – 29 ÅR

Frågor: "Nu kommer en fråga om vad du anser är viktigt när du väljer bostadsort. Gradera följande påståenden från 1-5 där 1 betyder inte alls viktigt och 5 betyder mycket viktigt." *Samt* "Gradera följande påståenden med hjälp av en skala från 1-5 där 1 betyder att påståendet inte alls stämmer med din bild av Luleå och 5 betyder att påståendet stämmer mycket väl med din bild av Luleå"

25 – 29 år



BALANSMÅTT: 30 – 35 ÅR

Frågor: "Nu kommer en fråga om vad du anser är viktigt när du väljer bostadsort. Gradera följande påståenden från 1-5 där 1 betyder inte alls viktigt och 5 betyder mycket viktigt." *Samt* "Gradera följande påståenden med hjälp av en skala från 1-5 där 1 betyder att påståendet inte alls stämmer med din bild av Luleå och 5 betyder att påståendet stämmer mycket väl med din bild av Luleå"

30 – 35 år

Det är tryggt där jag bor

En känsla av att platsen utvecklas positivt

Jämställdhet och öppenhet

Lätt att hitta intressanta jobb

Nära till naturen

Bra barnomsorg

Bra grund- och gymnasieskola

Goda kommunikationer

Stort utbud av fritidsaktiviteter

Lätt att få bostad

Nära till släkt och vänner

Stort utbud av idrott

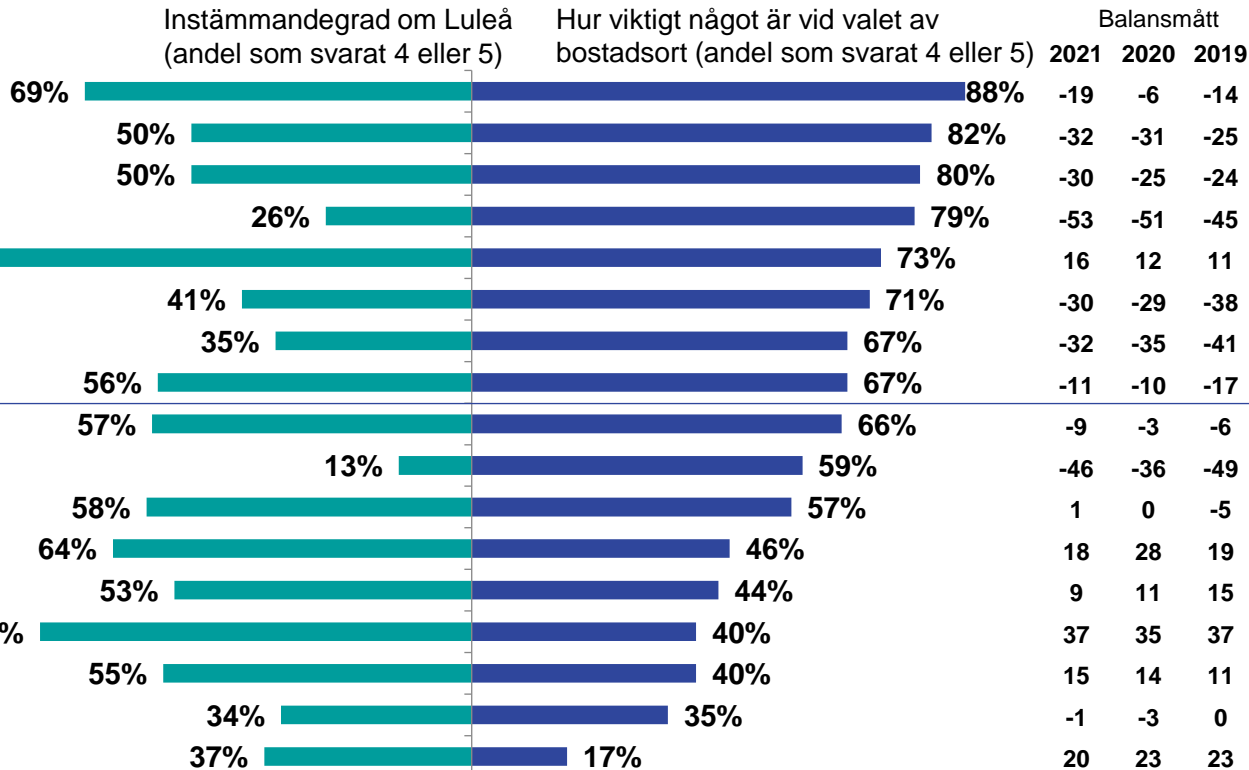
Bra restaurangutbud

Bra universitets- och högskoleutbildningar

Nära till allt på den plats där jag bor

Stort kulturutbud

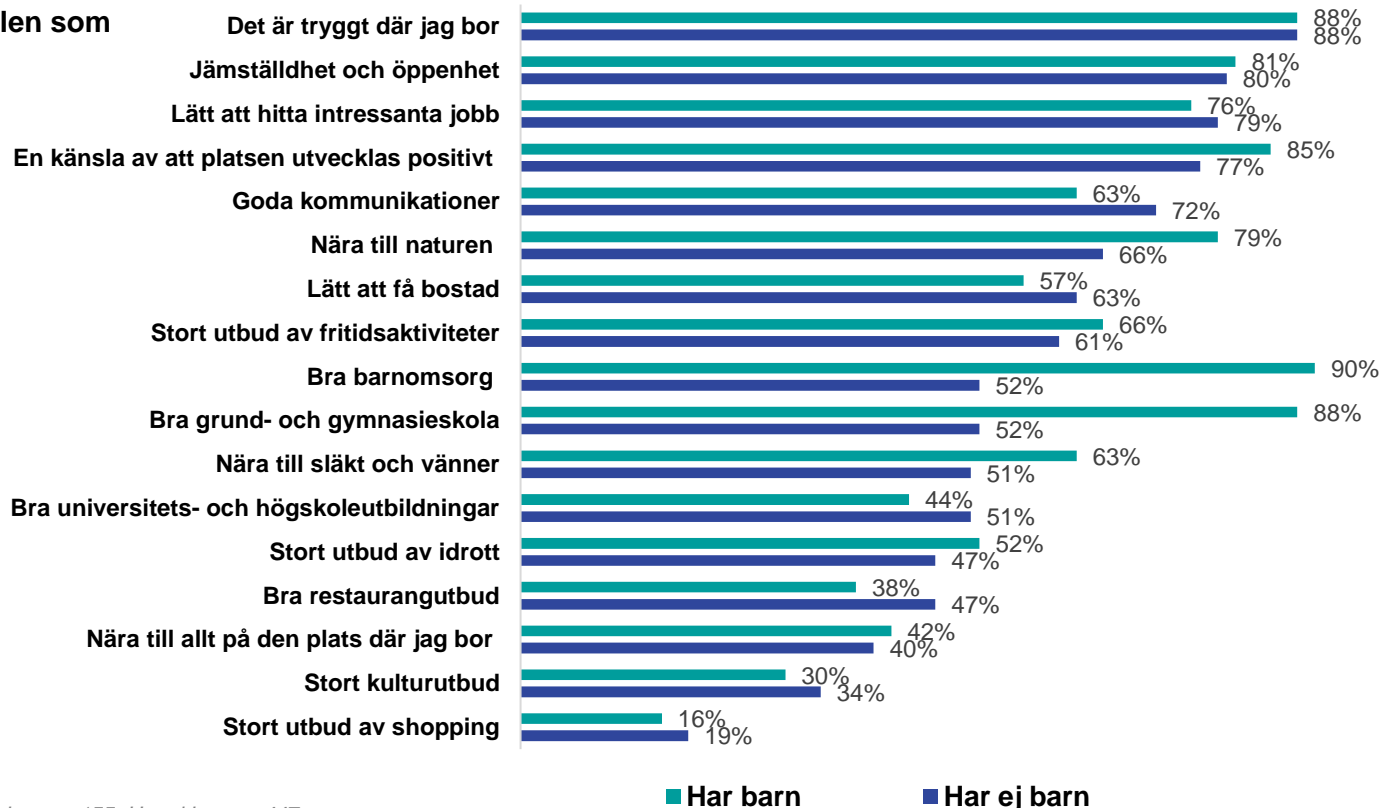
Stort utbud av shopping



VIKTIGT I VALET AV BOSTADSORT: MED OCH UTAN BARN

”Nu kommer en fråga om vad du anser är viktigt när du väljer bostadsort. Gradera följande påståenden från 1-5 där 1 betyder inte alls viktigt och 5 betyder mycket viktigt.”

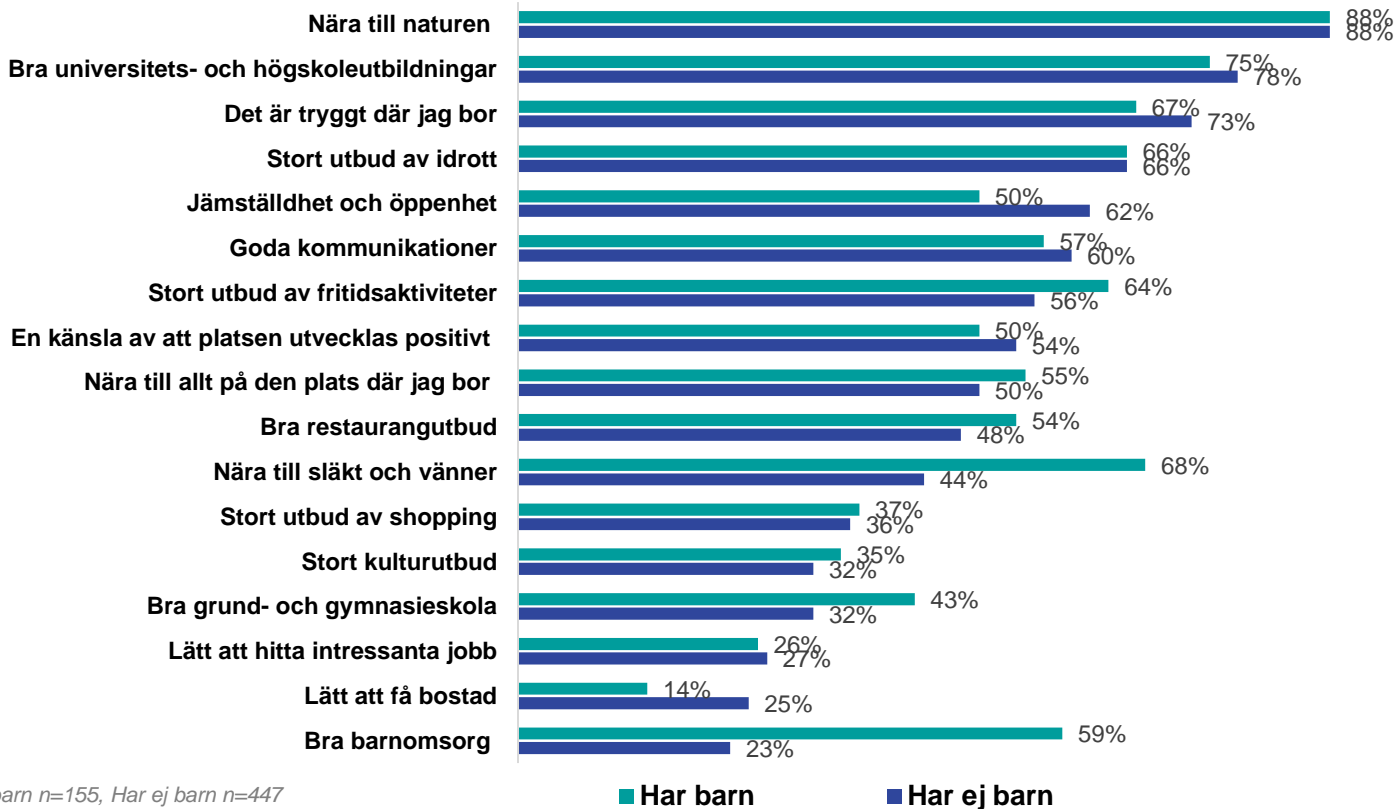
Grafen visar andelen som uppgett 4 eller 5



INSTÄMMANDEGRAD OM LULEÅ: MED OCH UTAN BARN

”Gradera följande påståenden med hjälp av en skala från 1-5 där 1 betyder att påståendet inte alls stämmer med din bild av Luleå och 5 betyder att påståendet stämmer mycket väl med din bild av Luleå”

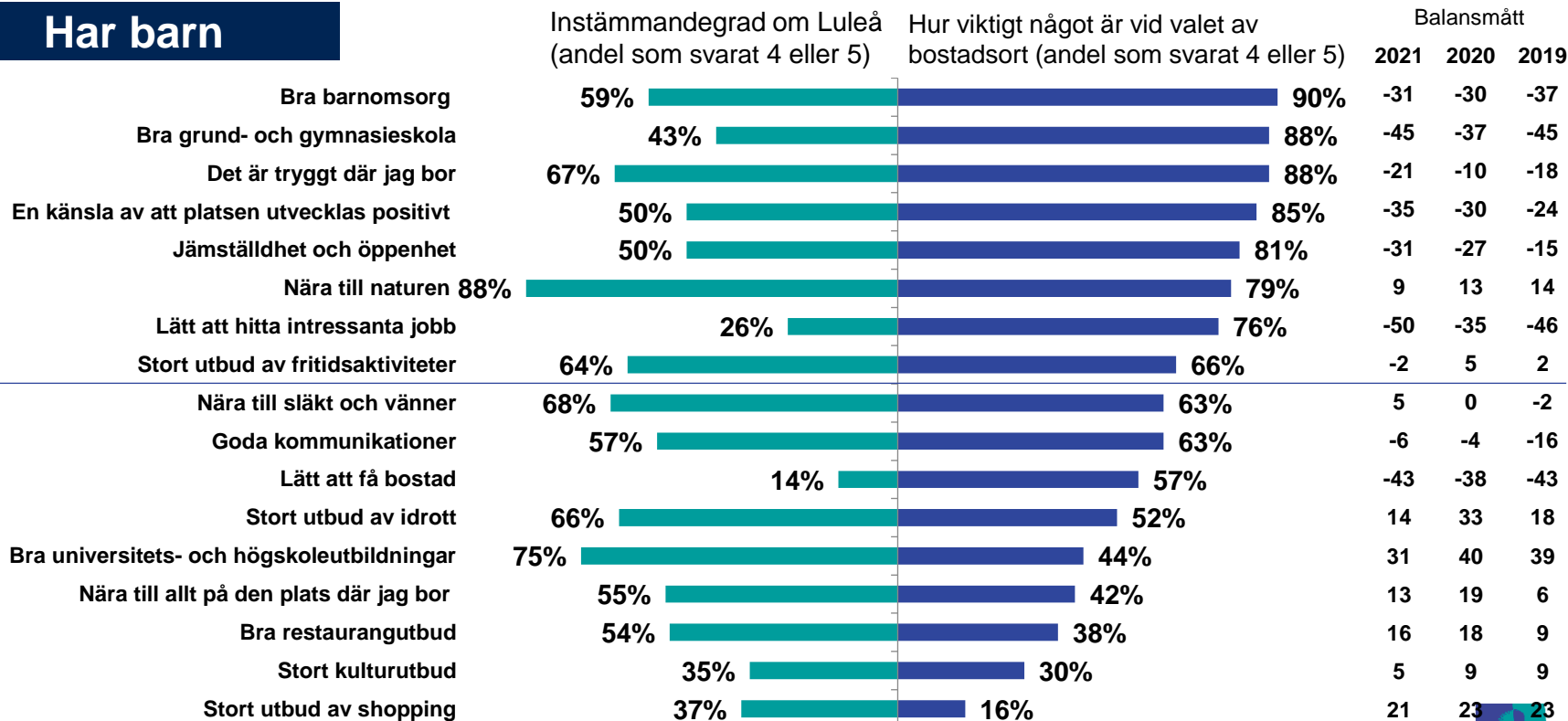
Grafen visar andelen som uppgett 4 eller 5



BALANSMÅTT: HAR BARN

Frågor: "Nu kommer en fråga om vad du anser är viktigt när du väljer bostadsort. Gradera följande påståenden från 1-5 där 1 betyder inte alls viktigt och 5 betyder mycket viktigt." *Samt* "Gradera följande påståenden med hjälp av en skala från 1-5 där 1 betyder att påståendet inte alls stämmer med din bild av Luleå och 5 betyder att påståendet stämmer mycket väl med din bild av Luleå"

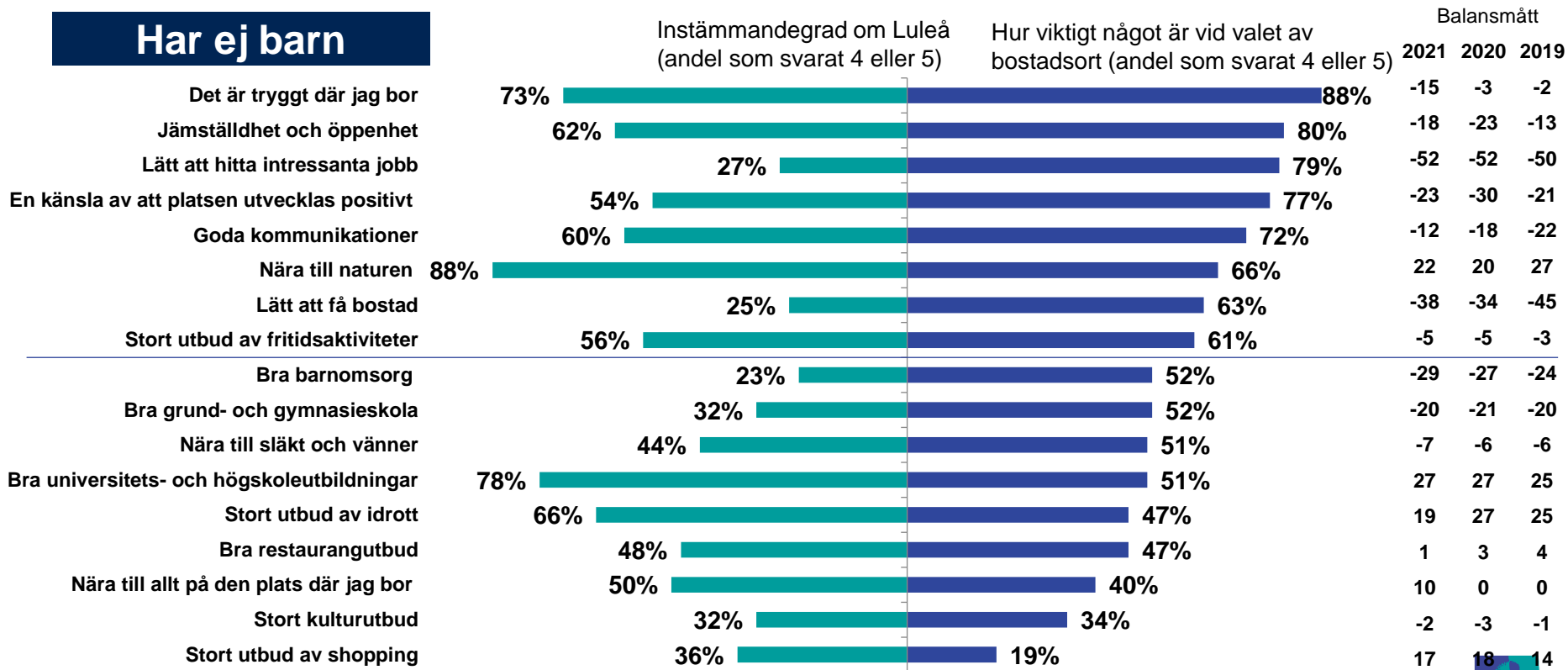
Har barn



BALANSMÅTT: HAR EJ BARN

Frågor: "Nu kommer en fråga om vad du anser är viktigt när du väljer bostadsort. Gradera följande påståenden från 1-5 där 1 betyder inte alls viktigt och 5 betyder mycket viktigt." *Samt* "Gradera följande påståenden med hjälp av en skala från 1-5 där 1 betyder att påståendet inte alls stämmer med din bild av Luleå och 5 betyder att påståendet stämmer mycket väl med din bild av Luleå"

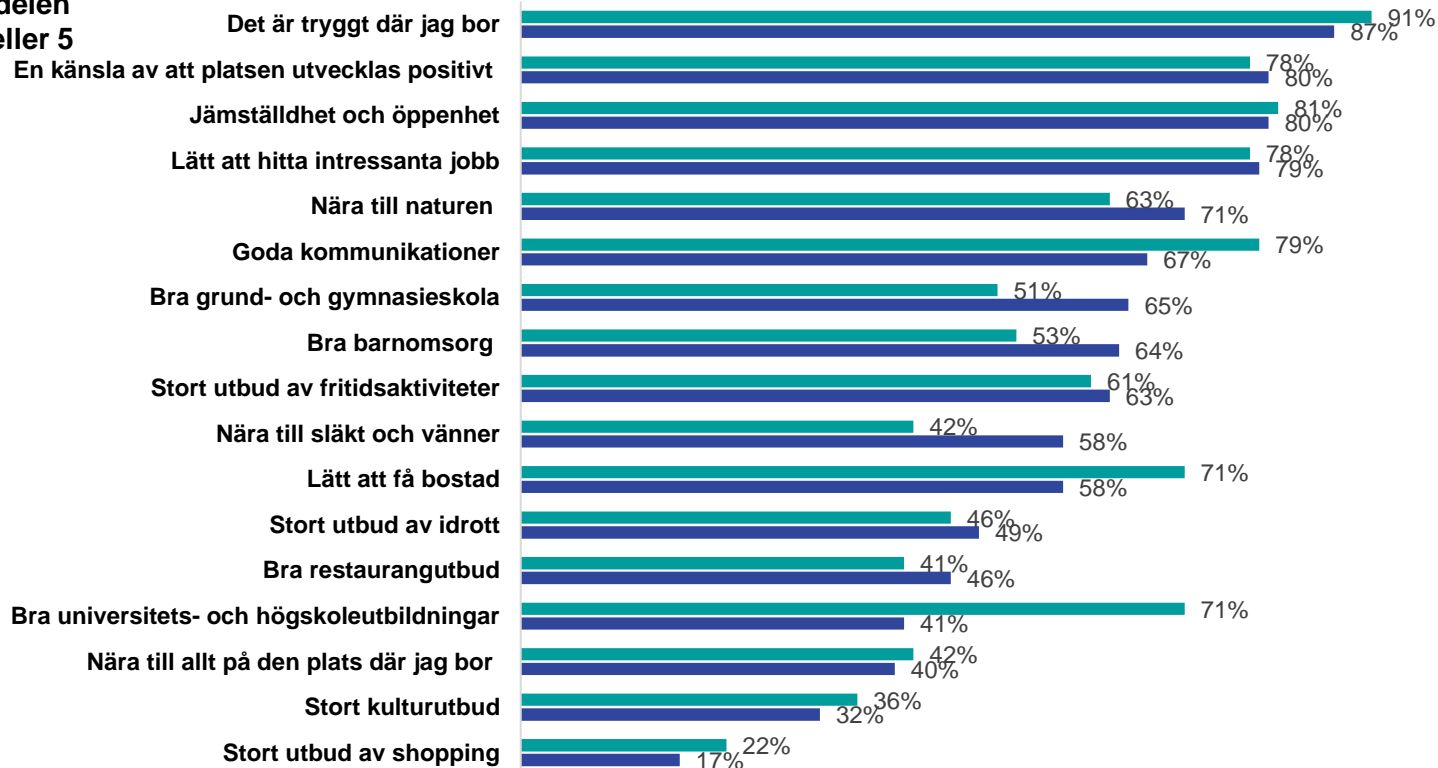
Har ej barn



VIKTIGT I VALET AV BOSTADSORT: STUDENT ELLER INTE

”Nu kommer en fråga om vad du anser är viktigt när du väljer bostadsort. Gradera följande påståenden från 1-5 där 1 betyder inte alls viktigt och 5 betyder mycket viktigt.”

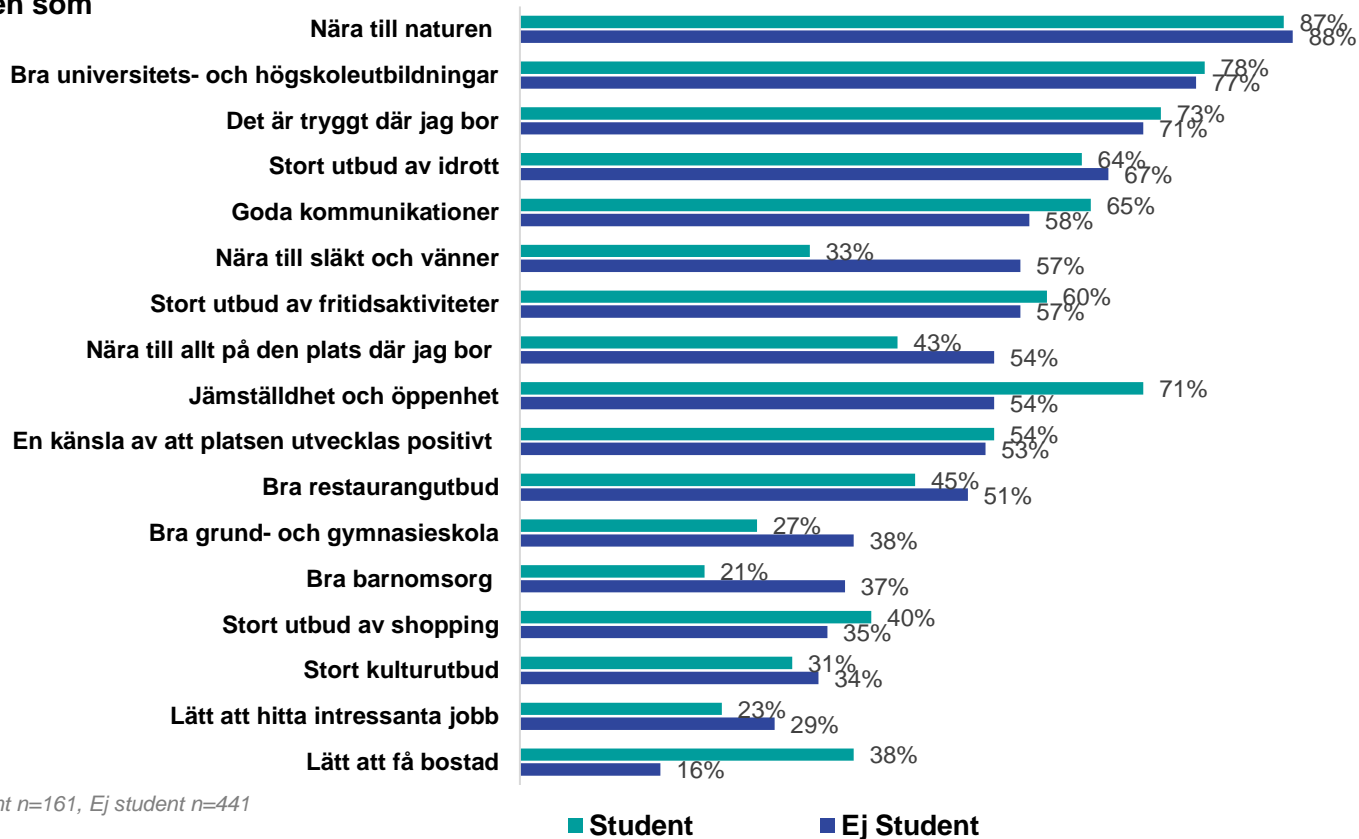
Grafen visar andelen som uppgett 4 eller 5



INSTÄMMANDEGRAD OM LULEÅ: STUDENT ELLER INTE

”Gradera följande påståenden med hjälp av en skala från 1-5 där 1 betyder att påståendet inte alls stämmer med din bild av Luleå och 5 betyder att påståendet stämmer mycket väl med din bild av Luleå”

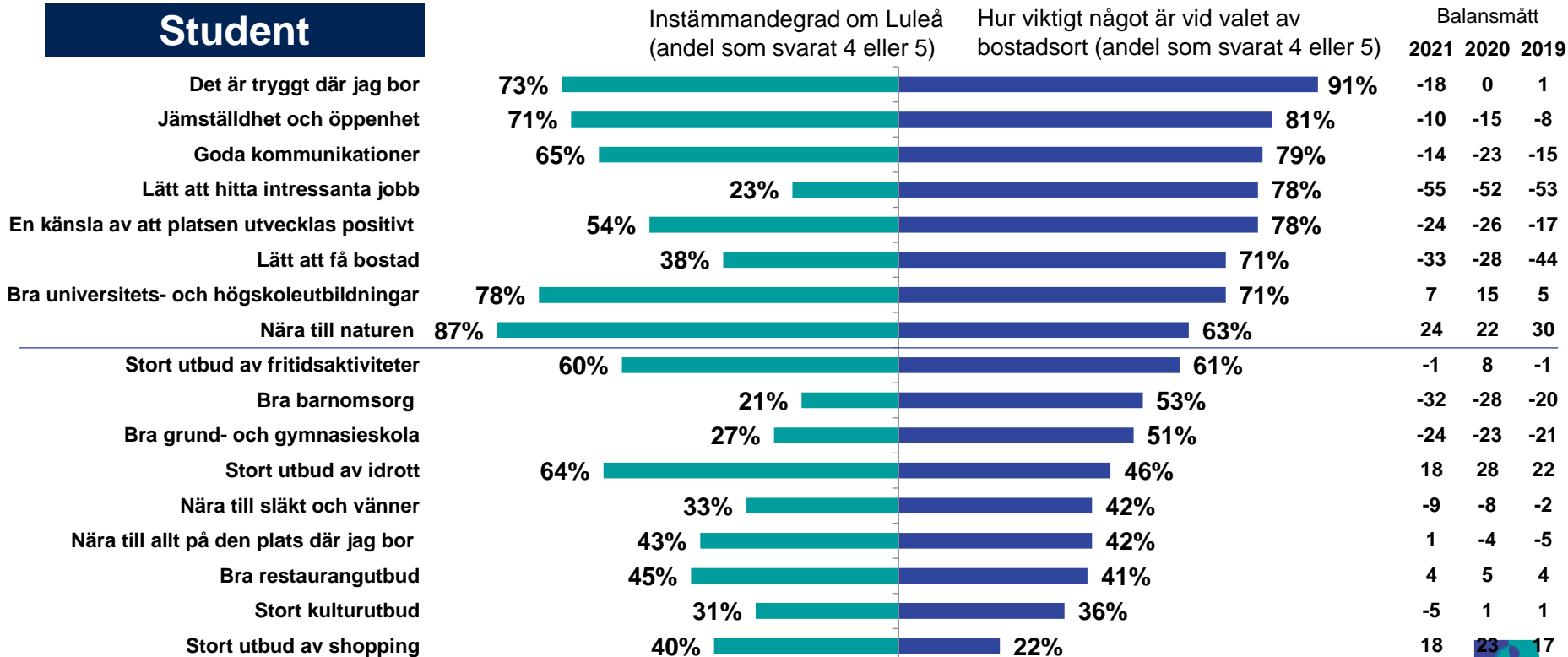
Grafen visar andelen som uppgett 4 eller 5



BALANSMÅTT: STUDENT

Frågor: "Nu kommer en fråga om vad du anser är viktigt när du väljer bostadsort. Gradera följande påståenden från 1-5 där 1 betyder inte alls viktigt och 5 betyder mycket viktigt." *Samt* "Gradera följande påståenden med hjälp av en skala från 1-5 där 1 betyder att påståendet inte alls stämmer med din bild av Luleå och 5 betyder att påståendet stämmer mycket väl med din bild av Luleå"

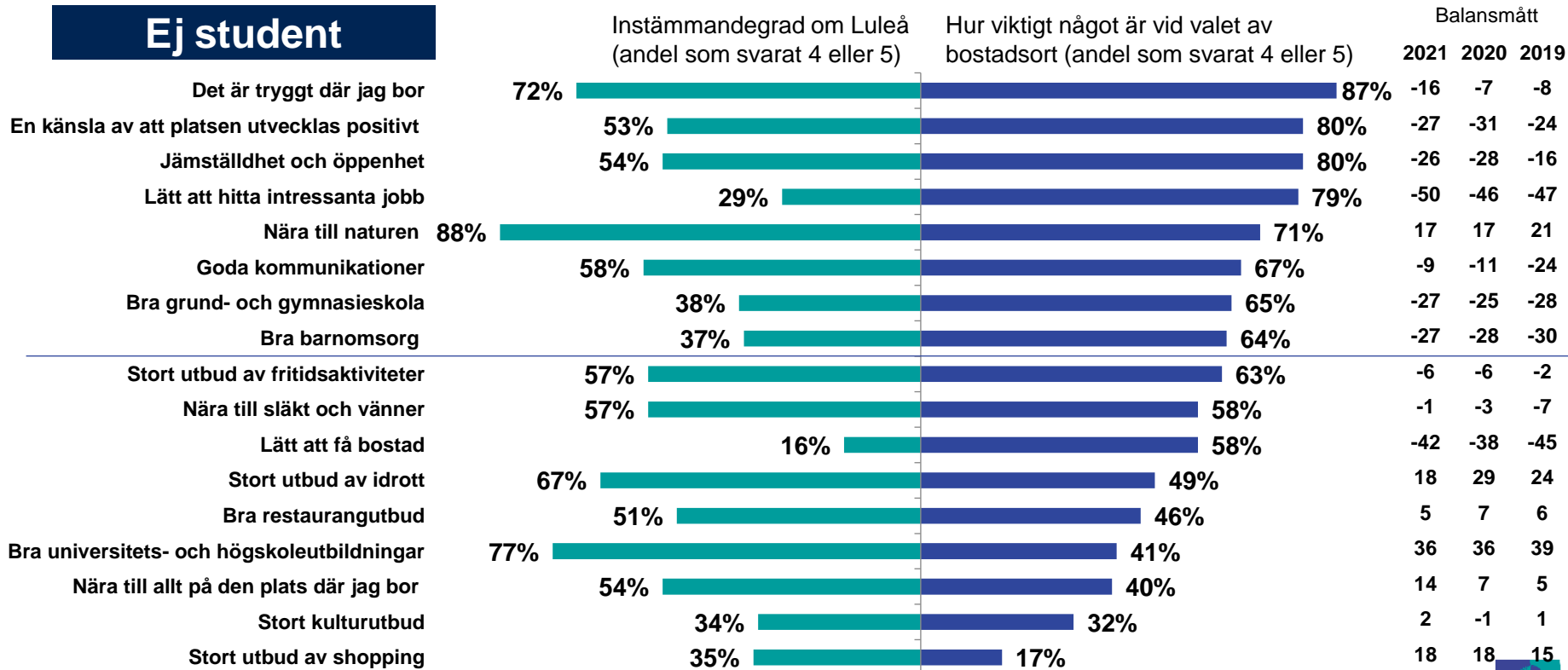
Student



BALANSMÅTT: EJ STUDENT

Frågor: "Nu kommer en fråga om vad du anser är viktigt när du väljer bostadsort. Gradera följande påståenden från 1-5 där 1 betyder inte alls viktigt och 5 betyder mycket viktigt." *Samt* "Gradera följande påståenden med hjälp av en skala från 1-5 där 1 betyder att påståendet inte alls stämmer med din bild av Luleå och 5 betyder att påståendet stämmer mycket väl med din bild av Luleå"

Ej student



TOLKNING AV RESULTATEN

FELMARGINALER (95%-NIVÅN)

Prop. (%)	Antal svarande (n)												
	100	150	200	250	300	350	400	500	600	700	800	900	1000
95% / 5%	4,3	3,5	3,0	2,7	2,5	2,3	2,1	1,9	1,7	1,6	1,5	1,4	1,4
90% / 10%	6,0	4,8	4,2	3,7	3,4	3,1	2,9	2,6	2,4	2,2	2,1	2,0	1,9
85% / 15%	7,1	5,7	4,9	4,4	4,0	3,7	3,5	3,1	2,8	2,6	2,5	2,3	2,2
80% / 20%	7,9	6,4	5,5	5,0	4,5	4,2	3,9	3,5	3,2	3,0	2,8	2,6	2,5
75% / 25%	8,6	6,9	6,0	5,4	4,9	4,5	4,2	3,8	3,5	3,2	3,0	2,8	2,7
70% / 30%	9,1	7,3	6,4	5,7	5,2	4,8	4,5	4,0	3,7	3,4	3,2	3,0	2,8
65% / 35%	9,5	7,6	6,6	5,9	5,4	5,0	4,7	4,2	3,8	3,5	3,3	3,1	3,0
60% / 40%	9,7	7,8	6,8	6,1	5,5	5,1	4,8	4,3	3,9	3,6	3,4	3,2	3,0
55% / 45%	9,9	8,0	6,9	6,2	5,6	5,2	4,9	4,4	4,0	3,7	3,4	3,3	3,1
50% / 50%	9,9	8,0	7,0	6,2	5,7	5,2	4,9	4,4	4,0	3,7	3,5	3,3	3,1

Tolkning:

Antag 1000 svarande och proportionen = 0,65 (65%) har svarat "ja" på en fråga.

Beräkning: $0,65 \pm 0,03 \Rightarrow$ intervall $<0,62 - 0,68>$, dvs. felmarginalen är ± 3 procentenheter.

Den sanna andelen "ja"-svar, generaliserat till hela populationen, är med 95% säkerhet inom intervallet **0,62 - 0,68**, dvs. mellan 62% och 68%.