

Lär dig mer om lösenord

Öva på att skapa ett lösenord

- Hitta på ett lösenord som innehåller minst 8 tecken, det får gärna vara längre.
- Använd bokstäver, siffror och symboler i ditt lösenord.
- Olika konton ska ha olika lösenord, återanvänd inte samma.
- Krångla till det. Använd inte hundens namn, alla vet vad den heter.
- Lämna inte ut ditt lösenord till någon.

Tänk på att du kan använda både stora och små bokstäver, siffror, mellanslag och tecken som inte är bokstäver som till exempel @,# eller %.


Hur många tecken använde du i ditt lösenord? _____

När du skapat ett lösenord här så ska du fråga en vuxen om lösenordet är tillräckligt bra. Får du ok så vet du hur du ska skapa ett bra lösenord, får du inte ok så försöker du igen.



Färglägg skärmen

Måla skärmen och rita ett lås på den. Ett lösenord är som ett lås.



HITTA ORDEN

A	X	C	V	B	N	M	Q	L	W	E	R	T	Y	U
S	P	A	D	D	A	D	F	Ö	G	H	J	K	L	I
F	G	H	J	K	Ö	D	C	S	M	B	V	C	Ä	N
G	W	Ä	L	M	B	E	C	E	K	X	S	F	J	T
Q	S	X	E	F	B	L	N	N	J	I	L	Ä	P	E
Y	A	S	D	Y	D	A	T	O	R	U	C	P	M	R
N	K	O	Q	Z	X	C	V	R	B	N	M	K	Ö	N
F	G	H	J	K	L	Ö	Ä	D	Å	F	P	O	A	E
C	V	B	N	Q	W	E	E	R	T	O	Y	U	I	T
T	V	Ä	N	N	E	R	Y	U	J	T	H	G	F	D
B	N	M	A	S	S	D	F	G	H	O	J	K	L	Ö
V	F	R	T	E	K	L	Ö	Ä	Ä	M	N	B	V	C
S	D	R	A	W	F	O	T	A	V	T	R	Y	C	K
A	G	H	J	X	Z	V	B	A	M	N	L	K	P	O
Ä	I	N	T	E	G	R	I	T	E	T	Ö	Y	U	I

~~DATOR~~
LÖSENORD
FOTAVTRYCK
INTEGRITET
FOTO
VÄNNER
PADDA
DELA
SKICKA
INTERNET



5 tips på hur du kan skydda din personliga integritet online

- 1. Tänk innan du lägger upp!** Vad är det för bilder, kommentarer eller meddelanden ni tänker lägga upp online? Du och dina föräldrar tänker väl efter först?
- 2. Tänk på att det du lägger upp inte alltid är privat!** Kom ihåg att människor kan kopiera det du lagt upp, t.ex. en bild och skicka den vidare till andra.
- 3. Lär känna dina vänner.** Om du inte känner en person på riktig så kan du inte vara säker på vem personen är online.
- 4. Skydda dig med bra lösenord!** Lär dig hur du skapar bra lösenord och dela aldrig lösenordet med någon annan
- 5. Respektera dina vänner!** Fråga om det är ok att du lägger ut eller delar en bild eller en kommentar. Säg aldrig elaka saker om någon online. Var schysst!

Knäck koden

Kryptografi (koder) kan användas för att skicka privata meddelanden till dina vänner online. Det går också att använda papper och penna. I den här koden motsvarar varje siffra en bokstav. 1=A, B=2, C= 3 och så vidare.

A	B	C	D	E	F	G	H	I	J	K	L	M	N	O	P	Q	R	S	T	U	V	W	X	Y	Z	Å	Ä	Ö
1	2	3	4	5	6	7	8	9	10	11	12	13	14	15	16	17	18	19	20	21	22	23	24	25	26	27	28	29

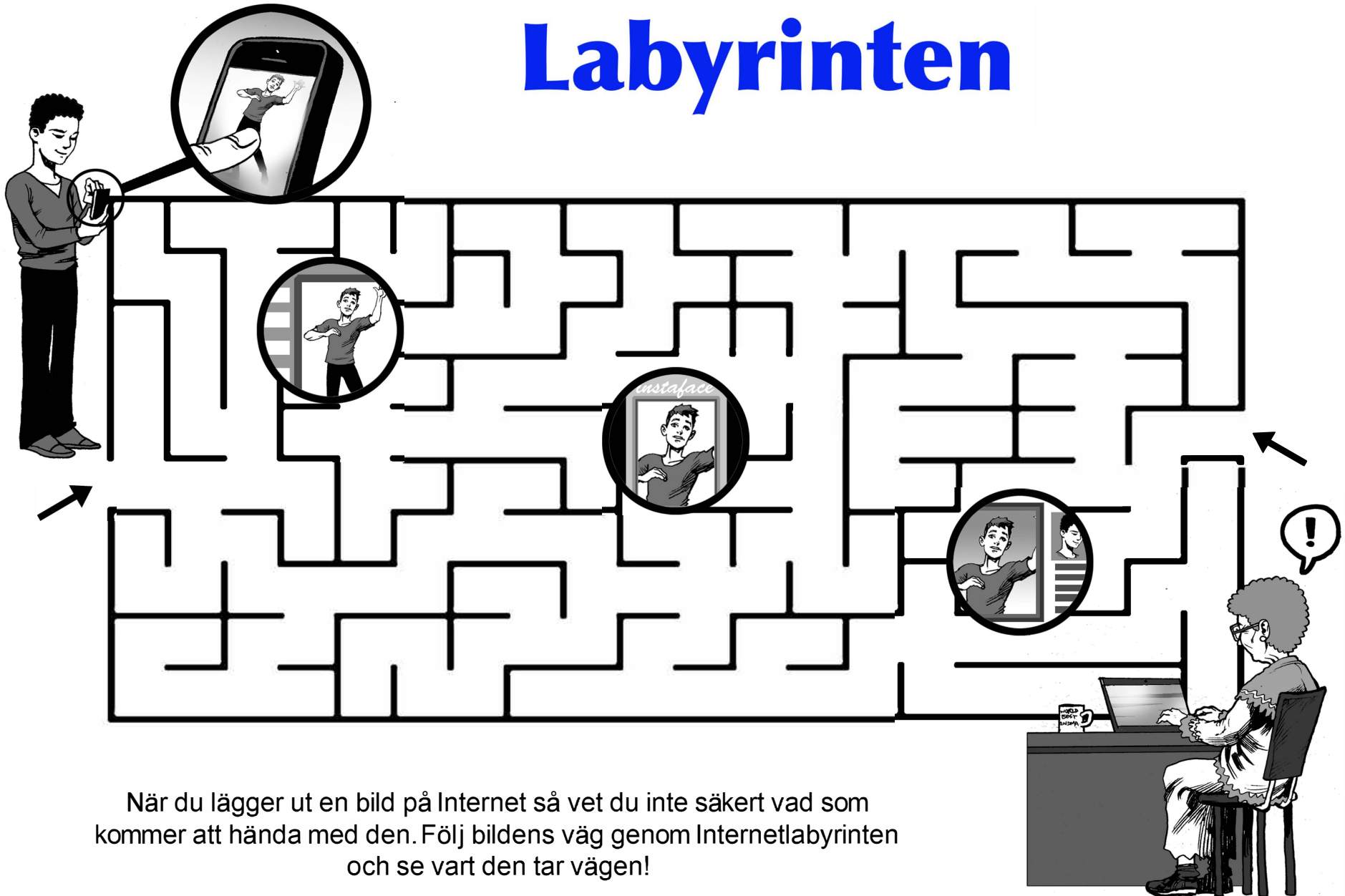
Kan du med hjälp av kodnyckeln ovanför läsa vad det står i meddelandet nedanför?

4	21		11	14	28	3	11	20	5		11	15	4	5	14		10	28	20	20	5	2	18	1	!		


Använd samma kodnyckel och skicka ett meddelande till någon av dina vänner.



Labyrinten



Internet består av datorer överallt i världen som har kontakt med varandra. Vi kan använda internet för att prata med vänner och familj, titta på filmer, spela spel och mycket mer. Färglägg flickan i bilden och alla de roliga bilder som hon tänkte lägga ut på nätet.



Tagga mig!

Det kan vara kul att tagga dina vänner i foton du lägger ut på sociala nätverk. Alla vill inte bli taggade och det är viktigt att respektera det och bara tagga dem som sagt att det är ok.

Färglägg bara de personer som sagt att det är ok.



Tagga mig!



Nej tack!



Tagga mig!



Nej tack!!



Tagga mig!



Nej tack!



Tagga mig!




Nej tack!



Vad saknas i bilden?

Rita en linje mellan numren. Börja på ett och sluta på sexton.



Har ni bra regler hemma hos er när det gäller att hantera integritetsfrågor online?

- Vi låter alltid en vuxen vi litar på lära oss hur vi kan dela saker online.
- Vi tänker innan vi klickar. Foton, filmer och kommentarer kan ibland vara svåra att ta bort.
- Vi talar inte om var vi är när vi är online.
- Vi tar hjälp av en vuxen om vi av misstag lagt ut något online.
- Vi köper ingenting online utan att ha frågat förälder eller vårdnadshavare om lov.
- Vi laddar inte ner appar, inte ens om de är gratis, utan att fråga föräldrar eller vårdnadshavare först.

Om du är orolig över något du sett online så prata med en vuxen som du litar på.